



Attestation de superficie de la partie privative « LOI CARREZ »

N° dossier : 2023-08-112

Situation de l'immeuble visité par : SALMON

39 Boulevard de Lagny
77600 BUSSY ST GEORGES

Désignation des locaux

Appartement T1 comprenant :
Entrée, Salle de Bains, Séjour


Lot N° : 52

Superficie de la partie privative : 22.34 m²
VINGT DEUX METRES CARRES ET TRENTE QUATRE CENTIEMES

Documents fournis : Sans objet

Désignation des locaux	Superficie (m ²) « Loi Carrez »	Surface non prises en compte dans la « Loi CARREZ » (m ²) (<1.80 m)	Superficies hors « Loi CARREZ » (m ²)
Entrée	2.81		
Salle de Bains	3.78		
Séjour	15.75		
Totaux	22.34 m ²	0.00 m ²	0.00 m ²

Propriétaire



Exécution de la mission

Opérateur : SALMON
Police d'assurance : GAN Police n° 191.294.945 (30/09/2023)
Date d'intervention : 21/08/2023

Références réglementaires

- Loi n° 2014-1545 du 20 décembre 2014 relative à la simplification de la vie des entreprises et portant diverses dispositions de simplification et de clarification du droit et des procédures administratives (1) et plus précisément l'article 15.
- Loi n° 2014-366 du 24 mars 2014 pour l'accès au logement et un urbanisme rénové dite loi « Alur »
- Certification de la superficie privative conformément à l'article 46 de la loi du 10 juillet 1965, publié le 12 décembre 1965.
- Article L721-2 du code de la construction et de l'habitation.
- Article R111-2 du code de la construction et de l'habitation.
- Décret n°97-532 du 23 mai 1997 portant définition de la superficie privative d'un lot de copropriété, dite « loi CARREZ ».

ART.4.1 du décret n°97-532 du 23 mai 1997: La superficie de la partie privative d'un lot ou d'une fraction de lot mentionnée à l'article 46 de loi du 10 juillet 1965 est la superficie des planchers des locaux clos et couverts après déduction des surfaces occupées par les murs,cloisons,marches et cages d'escalier, gaines,embrasures de portes et de fenêtres. Il n'est pas tenu compte des planchers des parties des locaux d'une hauteur inférieure à 1,80 mètre.

ART.4.2 du décret n°97-532 du 23 mai 1997: Les lots ou fractions de lots d'une superficie inférieure à 8 mètres carrés ne sont pas pris en compte pour le calcul de la superficie mentionnée à l'article 4.1.

ART.4.3 du décret n°97-532 du 23 mai 1997: Le jour de la signature de l'acte authentique constatant la réalisation de la vente,le notaire,ou l'autorité administrative qui authentifie la convention, remet aux parties, contre émargement ou récépissé, une copie simple de l'acte signé ou un certificat reproduisant la clause de l'acte mentionnant la superficie de la partie privative du lot ou de la fraction du lot vendu, ainsi qu'une copie des dispositions de l'article 46 de la loi du 10 juillet 1965 lorsque ces dispositions ne sont pas reprises intégralement dans l'acte ou le certificat.

Date du rapport : 21/08/2023
DIAGNOSTICS PRÉCISIONS
72 Boulevard de l'Almont
77000 MELUN

Signature inspecteur





Rapport de mission de repérage des matériaux et produits contenant de l'amiante.

Constat établi à l'occasion de la vente d'un immeuble bâti

Rapport : 2023-08-112
Date d'intervention : 21/08/2023

Immeuble bâti visité

Adresse

39 Boulevard de Lagny
77600 BUSSY ST GEORGES

Bâtiment :
Escalier :
Niveau : 1er
N° de porte : 154
N° de lot : 52
Section cadastrale :
N° de parcelle :

Descriptif

complémentaire

Fonction principale du bâtiment : Habitation (Parties privatives d'immeuble collectif d'habitation)

Date de construction du bien : Avant juillet 1997

Date du permis de construire :

Conclusion

Dans le cadre de la mission décrit en tête de rapport, il n'a pas été repéré de matériaux et produits contenant de l'amiante définis dans la liste A.
Dans le cadre de la mission décrit en tête de rapport, il n'a pas été repéré de matériaux et produits contenant de l'amiante définis dans la liste B.

Réserves et/ou investigations complémentaires demandées

Sans objet

Constatations diverses

NEANT

Liste des matériaux et produits repérés

Liste A	
Composants à sonder ou à vérifier	Prélèvements/Observations
Flocages	Sans objet
Calorifugeages	Sans objet
Faux plafonds	Sans objet

Liste B			
Eléments de construction	Composant de la construction	Partie du composant inspecté ou sondé	Prélèvements/Observations
1 - Parois verticales intérieures			
	Murs et cloisons « en dur » et poteaux (périphériques et intérieurs).		Sans objet
	Cloisons (légères et préfabriquées), gaines et coffres.		Sans objet
2 - Planchers et plafonds			
	Planchers		Sans objet
	Plafonds, poutres et charpentes, gaines et coffres		Sans objet
3 - Conduits, canalisations et équipements intérieurs			
	Conduits de fluides (air, eau, autres fluides...)		Sans objet
	Clapets / Volets coupe-feu		Sans objet
	Porte coupe-feu		Sans objet
	Vide-ordure		Sans objet

Liste B			
Éléments de construction	Composant de la construction	Partie du composant inspecté ou sondé	Prélèvements/Observations
	Autres matériaux hors liste		Sans objet
4 - Éléments extérieurs			
	Toitures.		Sans objet
	Bardages et façades légères.		Sans objet
	Conduits en toiture et façade.		Sans objet
	Autres matériaux hors liste		Sans objet

Le propriétaire



Adresse :

39 Boulevard de Lagny
77600 BUSSY ST GEORGES

Le donneur d'ordre

Qualité : Propriétaire

Nom :

Téléphone :

Email :

Date du contrat de mission de repérage ou de l'ordre de mission (date de commande) : 21/08/2023

Adresse :

39 Boulevard de Lagny
77600 BUSSY ST GEORGES

Opérateur(s) de repérage ayant participé au repérage

Entreprise de diagnostic

DIAGNOSTICS PRÉCISIONS

72 Boulevard de l'Almont

77000 MELUN

Tél : 0669567603

Email :

diagnostics.precisions@yahoo.fr

N° SIRET

50801635900012

Assurance Responsabilité Civile

GAN Police n° 191.294.945 (30/09/2023)

Professionnelle

Nom et prénom de l'opérateur

SALMON

Accompagnateur

Organisme certificateur

Le présent rapport est établi par une personne dont les compétences sont certifiées par :

Nom de l'organisme

I.Cert

Adresse

Parc Edonie Bat G, rue de la Terre Victoria 35760 Saint-Grégoire

N° de certification

CPDI 0087

Date d'échéance

28/05/2030

Le(s) signataire(s)

Personne(s) signataire(s) autorisant la diffusion du rapport

NOM	Prénom	Fonction

Le rapport de repérage

Périmètre du repérage : Vente

Date d'émission du rapport de repérage : 21/08/2023

Diffusion : le présent rapport de repérage ne peut être reproduit que dans sa totalité, annexes incluses

Sommaire du rapport

IMMEUBLE BATI VISITE.....	1
CONCLUSION	1
LE PROPRIETAIRE	2
LE DONNEUR D'ORDRE	2
OPERATEUR(S) DE REPERAGE AYANT PARTICIPE AU REPERAGE.....	2
LE(S) SIGNATAIRE(S)	2
LE RAPPORT DE REPERAGE	2
LES CONCLUSIONS	4
LE(S) LABORATOIRE(S) D'ANALYSES	4
REFERENCES REGLEMENTAIRES ET NORMATIVES	5
LA MISSION DE REPERAGE	5
CONDITIONS DE REALISATION DU REPERAGE.....	6
RESULTATS DETAILLES DU REPERAGE	7
SIGNATURES.....	8
ANNEXES	9

Nombre de pages de rapport : 4 page(s)

Nombre de pages d'annexes : 6 page(s)

Les conclusions

Avertissement : La présente mission de repérage ne répond pas aux exigences prévues pour les missions de repérage des matériaux et produits contenant de l'amiante avant démolition d'immeuble (liste C) ou avant réalisation de travaux (liste C) dans l'immeuble concerné et son rapport ne peut donc pas être utilisé à ces fins.

Nota : Selon l'article 6 de l'arrêté du 12 décembre 2012, en présence d'amiante et sans préjudice des autres dispositions réglementaires, l'opérateur de repérage mentionne la nécessité d'avertir toute personne pouvant intervenir sur ou à proximité des matériaux et produits concernés ou de ceux les recouvrant ou les protégeant.

**Dans le cadre de la mission décrit en tête de rapport, il n'a pas été repéré de matériaux et produits contenant de l'amiante définis dans la liste A.
Dans le cadre de la mission décrit en tête de rapport, il n'a pas été repéré de matériaux et produits contenant de l'amiante définis dans la liste B.**

Réserves et/ou investigations complémentaires demandées

Sans objet

Liste des éléments ne contenant pas d'amiante après analyse

Matériaux et produits	Localisation	Numéro de prélèvement	Numéro d'analyse	Photo
SANS OBJET				

Matériaux et produits contenant de l'amiante

Matériaux et produits	Localisation	Résultat de l'évaluation de l'état de conservation (1)	Sur avis de l'opérateur	Après analyse
SANS OBJET				

(1) Résultat de l'évaluation de l'état de conservation :

Matériaux et produits de la liste A
N = 1 Bon état de conservation – Une nouvelle vérification de l'état de conservation doit être effectuée dans 3 ans
N = 2 Etat intermédiaire de conservation - Une mesure d'empoussièrement doit être réalisée. Si le résultat est < à 5 f/l, cela équivaut à un score 1. Si le résultat est > à 5 f/l, cela équivaut à un score 3.
N = 3 Matériaux dégradés - Mesures conservatoires avant travaux par protection du site - Travaux de confinement ou de retrait - Inspection visuelle et mesure d'empoussièrement.
Matériaux et produits de la liste B
EP = évaluation périodique ; AC1 = action corrective de premier niveau ; AC2 = action corrective de second niveau

Matériaux et produits susceptibles de contenir l'amiante

Matériaux et produits	Localisation	Raison de l'impossibilité de conclure
SANS OBJET		

Liste des locaux et éléments non visités

Concerne les locaux ou parties de locaux, composants ou parties de composants qui n'ont pu être visités et pour lesquels des investigations complémentaires sont nécessaires afin de statuer sur la présence ou l'absence d'amiante.

Locaux non visités

Etage	Locaux	Raisons
SANS OBJET		

Eléments non visités

Local	Partie de local	Composant	Partie de composant	Raison
SANS OBJET				

Le(s) laboratoire(s) d'analyses

Sans objet

Références réglementaires et normatives

Textes réglementaires

- Arrêté du 26 juin 2013 modifiant l'arrêté du 12 décembre 2012 relatif aux critères d'évaluation de l'état de conservation des matériaux et produits de la liste A contenant de l'amiante et au contenu du rapport de repérage et modifiant l'arrêté du 12 décembre 2012 relatif aux critères d'évaluation de l'état de conservation des matériaux et produits de la liste B contenant de l'amiante et du risque de dégradation lié à l'environnement ainsi que le contenu du rapport de repérage.
- Articles L. 1334-13, R. 1334-15 à R. 1334-18, R. 1334-20, R. 1334-21, R. 1334-23, R. 1334-24, R. 1334-25, R. 1334-27, R. 1334-28, R. 1334-29 et R. 1334-29-4 du Code de la Santé Publique
- Annexe 13.9 du Code de la Santé Publique, liste A et B
- Arrêté du 12 décembre 2012 relatif aux critères d'évaluation de l'état de conservation des matériaux et produits de la liste A contenant de l'amiante et au contenu du rapport de repérage
- Arrêté du 12 décembre 2012 relatif aux critères d'évaluation de l'état de conservation des matériaux et produits de la liste B contenant de l'amiante et au contenu du rapport de repérage
- Décret 2012-639 du 4 mai 2012 relatif aux risques d'exposition à l'amiante
- Décret 2011-629 du 3 juin 2011 relatif à la protection de la population contre les risques sanitaires liés à une exposition à l'amiante dans les immeubles bâtis
- Décret n° 2010-1200 du 11 octobre 2010 pris pour l'application de l'article L. 271-6 du code de la construction et de l'habitation.
- Articles L 271-4 à L 271-6 du Code de la Construction et de l'Habitation
- Arrêté du 21 novembre 2006 définissant les critères de certification des compétences des personnes physiques opérateurs de repérage et de diagnostic amiante dans les immeubles bâtis et les critères d'accréditation des organismes de certification

Norme(s) utilisée(s)

- Norme NF X 46-020 de août 2017 : « Repérage amiante - Repérage des matériaux et produits contenant de l'amiante dans les immeubles bâtis - Mission et méthodologie ».

La mission de repérage

L'objet de la mission

Dans le cadre de la vente de l'immeuble bâti, ou de la partie d'immeuble bâti, décrit en page de couverture du présent rapport, la mission consiste à repérer dans cet immeuble, ou partie d'immeuble, certains matériaux ou produits contenant de l'amiante conformément à la législation en vigueur.

Pour s'exonérer de tout ou partie de sa garantie des vices cachés, le propriétaire vendeur annexe à la promesse de vente ou au contrat de vente le présent rapport.

L'inspection réalisée ne porte que sur l'état visuel des matériaux et produits des composants de la construction, sans démolition, sans dépose de revêtement, ni manipulation importante de mobilier, et est limitée aux parties visibles et accessibles à la date de l'inspection.

Clause de validité

Seule l'intégralité du rapport original peut engager la responsabilité de la société DIAGNOSTICS PRÉCISIONS.

Le présent rapport ne peut en aucun cas être utilisé comme un repérage préalable à la réalisation de travaux.

Le cadre de la mission

L'intitulé de la mission

«Repérage en vue de l'établissement du constat établi à l'occasion de la vente de tout ou partie d'un immeuble bâti».

Le cadre réglementaire de la mission

L'article L 271-4 du code de la construction et de l'habitation prévoit qu' «en cas de vente de tout ou partie d'un immeuble bâti, un dossier de diagnostic technique, fourni par le vendeur, est annexé à la promesse de vente ou, à défaut de promesse, à l'acte authentique de vente. En cas de vente publique, le dossier de diagnostic technique est annexé au cahier des charges.» Le dossier de diagnostic technique comprend, entre autres, «l'état mentionnant la présence ou l'absence de matériaux ou produits contenant de l'amiante prévu à l'article L. 1334-13 du code de la santé publique ».

La mission, s'inscrivant dans ce cadre, se veut conforme aux textes réglementaires de référence mentionnés en page de couverture du présent rapport.

L'objectif de la mission

«Le repérage a pour objectif d'identifier et de localiser les matériaux et produits contenant de l'amiante mentionnés dans l'annexe 13.9 du Code la santé publique.».

Ces matériaux et produits étant susceptibles de libérer des fibres d'amiante en cas d'agression mécanique résultant de l'usage des locaux (chocs et frottements) ou générée à l'occasion d'opérations d'entretien ou de maintenance.

Le programme de repérage de la mission réglementaire

Le programme de repérage est défini à minima par l'Annexe 13.9 du Code de la santé publique modifié (Liste A et B) et se limite pour une mission normale à la recherche de matériaux et produits contenant de l'amiante dans les composants et parties de composants de la construction y figurant.

Annexe 13.9 du Code de la santé publique

Liste A mentionnée à l'article R1334-20 du Code de la santé publique	
Composants à sonder ou à vérifier	
Flocages	
Calorifugeages	
Faux plafonds	

Liste B mentionnée à l'article R1334-21 du Code de la santé publique	
Composant de la construction	Partie du composant à vérifier ou à sonder
1 - Parois verticales intérieures	
Murs et cloisons « en dur » et poteaux (périphériques et intérieurs).	Enduits projetés, revêtements durs (plaques menuiserie, amiante-ciment) et entourages de poteaux (carton, amiante-ciment, matériau sandwich, carton + plâtre), coffrage perdu.

Cloisons (légères et préfabriquées), gaines et coffres.	Enduits projetés, panneaux de cloisons.
2 - Planchers et plafonds	
Plafonds, poutres et charpentes, gaines et coffres	Enduits projetés, panneaux collés ou vissés
Planchers	Dalles de sol
3 - Conduits, canalisations et équipements intérieurs	
Conduits de fluides (air, eau, autres fluides...)	Conduits, enveloppes de calorifuges
Clapets / Volets coupe-feu	Clapets, volets, rebouchage
Porte coupe-feu	Joints (tresses, bandes)
Vide-ordure	Conduits
4 – Éléments extérieurs	
Toitures.	Plaques, ardoises, accessoires de couverture (composites, fibres-ciment), bardeaux bitumineux.
Bardages et façades légères.	Plaques, ardoises, panneaux (composites, fibres-ciment).
Conduits en toiture et façade.	Conduits en amiante-ciment : eaux pluviales, eaux usées, conduits de fumée.

Important : Le programme de repérage de la mission de base est limitatif. Il est plus restreint que celui élaboré pour les missions de repérage de matériaux ou produits contenant de l'amiante avant démolition d'immeuble ou celui à élaborer avant réalisation de travaux.

Le programme de repérage complémentaire (le cas échéant)

En plus du programme de repérage réglementaire, le présent rapport porte sur les parties de composants suivantes (Les dénominations retenues sont celles figurant au Tableau A.1 de l'Annexe A de la norme NF X 46-020) :

Composant de la construction	Partie du composant ayant été inspecté	Sur demande ou sur information
SANS OBJET		

Le périmètre de repérage effectif (Vente)

Il s'agit de l'ensemble des locaux ou parties de l'immeuble concerné par la mission de repérage figurant sur le schéma de repérage joint en annexe à l'exclusion des locaux ou parties d'immeuble n'ayant pu être visités.

Bâtiment – Etage	Locaux
(1er-52)	Entrée, Salle de Bains, Séjour

Désignation	Sol Caractéristiques	Murs Caractéristiques	Plafond Caractéristiques
1er - 52 - Entrée	Carrelage sur Plancher béton	Papier peint sur Plâtre	Faux plafond suspendu sur Faux plafond
1er - 52 - Salle de Bains	Carrelage sur Plancher béton	Carrelage sur Plâtre	Peinture sur Plâtre
1er - 52 - Séjour	Carrelage sur Plancher béton	Papier peint sur Plâtre	Faux plafond suspendu sur Faux plafond

Conditions de réalisation du repérage

Bilan de l'analyse documentaire

Documents demandés : Sans objet

Documents remis : Sans objet

Date(s) de visite des locaux

Date(s) de visite de l'ensemble des locaux : 21/08/2023

Nom de l'opérateur : SALMON

Écarts, adjonctions, suppressions par rapport aux normes en vigueur

La mission de repérage s'est déroulée conformément aux prescriptions de la norme NF X 46-020, révision août 2017.

Plan et procédures de prélèvements

L'ensemble des prélèvements a été réalisé dans le respect du plan et des procédures d'intervention

Résultats détaillés du repérage

Synthèse des résultats du repérage

Composants de la construction	Partie du composant vérifié ou sondé	Localisation	Photos n°	Prélèvements Echantillons n°	Analyses n°	Présence d'amiante (*)	Résultat de l'évaluation de l'état de conservation (2)	Mesures d'ordre général préconisées	Analyse ou éléments de décision de l'opérateur en absence d'analyse
SANS OBJET									

(*) S : attente du résultat du laboratoire ou susceptible

Liste des matériaux ou produits contenant de l'amiante

SANS OBJET

Liste des matériaux ou produits contenant de l'amiante après analyse en laboratoire

Matériaux et produits	Localisation	Numéro de prélèvement	Numéro d'analyse	Résultat de l'évaluation de l'état de conservation (2)
SANS OBJET				

Liste des matériaux ou produits contenant de l'amiante sur jugement personnel de l'opérateur

Matériau ou produit	Localisation	Résultat de l'évaluation de l'état de conservation (2)	Analyse ou éléments de décision de l'opérateur en absence d'analyse	Mesures d'ordre général préconisées
SANS OBJET				

Liste des matériaux ou produits susceptibles de contenir de l'amiante, mais n'en contenant pas après analyse en laboratoire

Matériaux et produits	Localisation	Numéro de prélèvement	Numéro d'analyse	Photo
SANS OBJET				

Devoir de conseil : Sans objet

(2) Evaluation de l'état de conservation

Pour les produits et matériaux de liste A:

Article R1334-20 du code de la santé publique : En fonction du résultat de l'évaluation de l'état de conservation, les propriétaires procèdent :

N=1 - Contrôle périodique de l'état de conservation de ces matériaux et produits dans les conditions prévues à l'article R. 1334-27 ; ce contrôle est effectué dans un délai maximal de trois ans à compter de la date de remise au propriétaire des résultats du contrôle, ou à l'occasion de toute modification substantielle de l'ouvrage et de son usage ; La personne ayant réalisé cette évaluation en remet les résultats au propriétaire contre accusé de réception.

N=2 - Dans un délai de 3 mois après remise au propriétaire du rapport de repérage ou des résultats de la dernière évaluation de l'état de conservation et selon les modalités prévues à l'article R. 1334-25, à une surveillance du niveau d'empoussièrement dans l'atmosphère par un organisme agréé en microscopie électronique à transmission.

N=3 - Travaux de confinement ou de retrait de l'amiante, selon les modalités prévues à l'article R. 1334-29.

Article R1334-28 du code de la santé publique : Mesures d'empoussièrement

Si le niveau d'empoussièrement mesuré dans l'air en application de l'article R1334-27 est inférieur ou égal à la valeur de cinq fibres par litre, le propriétaire fait procéder à l'évaluation périodique de l'état de conservation des matériaux et produits de la liste A contenant de l'amiante prévue à l'article R1334-20, dans un délai maximal de trois ans à compter de la date de remise des résultats des mesures d'empoussièrement ou à l'occasion de toute modification substantielle de l'ouvrage ou de son usage.

Si le niveau d'empoussièrement en application de l'article R1334-27 est supérieur à 5 fibres par litre, les propriétaires procèdent à des travaux de confinement ou de retrait de l'amiante, selon les modalités prévues à l'article R1334-29. Les travaux doivent être achevés dans un délai de trente-six mois à compter de la date à laquelle leur sont remis les résultats du contrôle.

Pendant la période précédant les travaux, des mesures conservatoires appropriées sont mises en œuvre afin de réduire l'exposition des occupants et de la maintenir au niveau le plus bas possible, et, dans tous les cas, à un niveau d'empoussièrement inférieur à cinq fibres par litre. Les mesures conservatoires ne doivent conduire à aucune sollicitation des matériaux et produits concernés par les travaux.

Pour les produits et matériaux de la liste B

Ces recommandations consistent en :

1. Soit une « évaluation périodique », lorsque le type de matériau ou produit concerné contenant de l'amiante, la nature et l'étendue des dégradations qu'il présente et l'évaluation du risque de dégradation ne conduisent pas à conclure à la nécessité d'une action de protection immédiate sur le matériau ou produit. Dans ce cas, l'opérateur de repérage indique au propriétaire que cette évaluation périodique consiste à :

a) Contrôler périodiquement que l'état de dégradation des matériaux et produits concernés ne s'aggrave pas et, le cas échéant, que leur protection demeure en bon état de conservation ;
b) Rechercher, le cas échéant, les causes de dégradation et prendre les mesures appropriées pour les supprimer.

2. Soit une « action corrective de premier niveau », lorsque le type de matériau ou produit concerné contenant de l'amiante, la nature et l'étendue des dégradations et l'évaluation du risque de dégradation conduisent à conclure à la nécessité d'une action de remise en état limitée au remplacement, au recouvrement ou à la protection des seuls éléments dégradés. A cette recommandation est associé, le cas échéant, un rappel de l'obligation de faire appel à une entreprise certifiée pour le retrait ou le confinement. Dans ce cas, l'opérateur de repérage indique au propriétaire que cette action corrective de premier niveau consiste à :

a) Rechercher les causes de la dégradation et définir les mesures correctives appropriées pour les supprimer ;
b) Procéder à la mise en oeuvre de ces mesures correctives afin d'éviter toute nouvelle dégradation et, dans l'attente, prendre les mesures de protection appropriées afin de limiter le risque de dispersion des fibres d'amiante ;
c) Veiller à ce que les modifications apportées ne soient pas de nature à aggraver l'état des autres matériaux et produits contenant de l'amiante restant accessibles dans la même zone ;
d) Contrôler périodiquement que les autres matériaux et produits restant accessibles ainsi que, le cas échéant, leur protection demeurent en bon état de conservation.

3. Soit une « action corrective de second niveau », qui concerne l'ensemble d'une zone, de telle sorte que le matériau ou produit ne soit plus soumis à aucune agression ni dégradation. Dans ce cas, l'opérateur de repérage indique au propriétaire que cette action corrective de second niveau consiste à :

a) Prendre, tant que les mesures mentionnées au c n'ont pas été mises en place, les mesures conservatoires appropriées pour limiter le risque de dégradation et la dispersion des fibres d'amiante. Cela peut consister à adapter, voire condamner l'usage des locaux concernés afin d'éviter toute exposition et toute dégradation du matériau ou produit contenant de l'amiante. Durant les mesures conservatoires, et afin de vérifier que celles-ci sont adaptées, une mesure d'empoussièrement est réalisée, conformément aux dispositions du code de la santé publique ;
b) Procéder à une analyse de risque complémentaire, afin de définir les mesures de protection ou de retrait les plus adaptées, prenant en compte l'intégralité des matériaux et produits contenant de l'amiante dans la zone concernée ;
c) Mettre en oeuvre les mesures de protection ou de retrait définies par l'analyse de risque ;
d) Contrôler périodiquement que les autres matériaux et produits restant accessibles, ainsi que leur protection, demeurent en bon état de conservation.

L'opérateur de repérage peut apporter des compléments et précisions à ces recommandations en fonction des situations particulières rencontrées lors de l'évaluation de l'état de conservation.


Signatures

Le présent rapport est établi par une personne dont les compétences sont certifiées par :I.Cert.
Adresse de l'organisme certificateur : Parc Edonie Bat G, rue de la Terre Victoria 35760 Saint-Grégoire

Fait à BUSSY ST GEORGES,
Le 21/08/2023

Par : DIAGNOSTICS PRÉCISIONS
Nom et prénom de l'opérateur : SALMON

Signature de l'opérateur



La société DIAGNOSTICS PRÉCISIONS atteste que ni ses employés, ni elle-même, ne reçoivent, directement ou indirectement, de la part d'une entreprise pouvant réaliser des travaux sur les ouvrages, installations ou équipements sur lesquels porte sa prestation, aucun avantage ni rétribution, sous quelque forme que ce soit.



Certificat de compétences Diagnostiqueur Immobilier

N° CPDI 0087 Version 009

Je soussignée, Juliette JANNOT, Directrice Générale d'I.Cert, atteste que :

Monsieur SALMON Jérôme

Est certifié(e) selon le référentiel I.Cert en vigueur (CPE DI DR 01 (cycle de 5 ans) - CPE DI DR 06 (cycle de 7 ans)), dispositif de certification de personnes réalisant des diagnostics immobiliers pour les missions suivantes :

Amiante sans mention	Amiante Sans Mention Date d'effet : 29/05/2023 - Date d'expiration : 28/05/2030
Electricité	Etat de l'installation intérieure électrique Date d'effet : 21/11/2018 - Date d'expiration : 20/11/2023
Energie avec mention	Energie avec mention Date d'effet : 29/05/2023 - Date d'expiration : 28/05/2030
Energie sans mention	Energie sans mention Date d'effet : 29/05/2023 - Date d'expiration : 28/05/2030
Gaz	Etat de l'installation intérieure gaz Date d'effet : 29/05/2023 - Date d'expiration : 28/05/2030

En foi de quoi ce certificat est délivré, pour valoir et servir ce que de droit.

Ce certificat n'implique qu'une présomption de certification. Sa validité peut être vérifiée à l'adresse <https://www.icert.fr/liste-des-certifies/>

Valide à partir du 29/05/2023.

Arrêté du 21 novembre 2006, modifié définissant les critères de certification des compétences des personnes physiques opérateurs des conseils de risque d'exposition au plomb, des diagnostics du risque d'infiltration par le plomb des peintures ou des cordons après travaux en présence de plomb, et les critères d'accréditation des organismes de certification - Arrêté du 25 juillet 2016 définissant les critères de certification des compétences des personnes physiques opérateurs de repérage, d'évaluation préliminaire de l'état de conservation des matériaux et produits contenant de l'amiante, et d'examen visuel après travaux, dans les immeubles bâtis et de diagnostic : amiante dans les immeubles bâtis et les critères d'accréditation des organismes de certification - Arrêté du 30 octobre 2006, modifié définissant les critères de certification des compétences des personnes physiques réalisant l'état relatif à la présence de vermines dans le bâtiment et les critères d'accréditation des organismes de certification - Arrêté du 16 octobre 2006, modifié définissant les critères de certification des compétences des personnes physiques réalisant le diagnostic de performance énergétique ou l'établissement de plans en compte de la réglementation thermique, et les critères d'accréditation des organismes de certification - Arrêté du 6 avril 2007 modifié définissant les critères de certification des compétences des personnes physiques réalisant l'état de l'installation intérieure de gaz et les critères d'accréditation des organismes de certification - Arrêté du 5 juillet 2008 modifié définissant les critères de certification des compétences des personnes physiques réalisant l'état de l'installation intérieure d'électricité et les critères d'accréditation des organismes de certification. Du Arrêté du 7 juillet 2010 modifié définissant les critères de certification des opérateurs de diagnostic technique et des organismes de formation et d'accréditation des organismes de certification. Du Arrêté du 24 décembre 2011 définissant les critères de certification des opérateurs de diagnostic technique et des organismes de formation et d'accréditation des organismes de certification.



Certification de personnes
Diagnostiqueur
Portée disponible sur www.icert.fr
Parc d'Affaires, Espace Performance – Bât K – 35760 Saint-Grégoire





ASSURANCE RESPONSABILITÉ CIVILE DIAGNOSTIQUEURS IMMOBILIERS

ATTESTATION D'ASSURANCE

La Compagnie d'Assurance, **GAN ASSURANCES**, dont le Siège Social est situé au 8-10, RUE D'ASTORG – 75383 PARIS CEDEX 08, atteste que :

Nom ou raison sociale : DIAGNOSTICS PRECISIONS
 Adresse ou Siège Social : 4 bis rue du Grand Clos
 77000 MELUN

est titulaire d'un contrat d'assurance n°191.294.945, à effet du 01/10/2019, par l'intermédiaire de AGENCE MELUN - code A27720 - n° ORIAS 12066875, garantissant la Responsabilité Civile Professionnelle dans le cadre de ses activités de Diagnostiqueurs immobiliers mentionnées à « OUI » ci-après :

Nature des prestations	Usage des locaux	
	Habitation	Professionnel
Diagnostic amiante (DTA hors recherche et diagnostic amiante dans les voiries, activités d'extraction, d'exploitation et d'enlèvement d'amiante)	OUI	OUI
Dont parties privatives (DAPP)	OUI	OUI
Pré diagnostic amiante	NON	NON
Etat de l'installation intérieure de gaz	OUI	OUI
Etat de l'installation intérieure d'électricité	OUI	OUI
DPE (Diagnostic de performance énergétique)	OUI	OUI
ERNT (Etat des Risques Naturels et Technologiques)	OUI	OUI
CREP (Constat de risques d'exposition au plomb)	OUI	OUI
Diagnostic d'assainissement	NON	NON
Etat relatif à la présence de termites	OUI	OUI
Etat relatif à la présence de mэрule	NON	NON
Diagnostic de repérage du radon	NON	NON
Etat parasitaire (autres que termites et mэрules)	OUI	OUI
Diagnostic légionellose	NON	NON
Diagnostic lié à l'accessibilité pour les personnes handicapées	NON	NON
Etat des lieux (Loi SRU)	NON	NON
Diagnostic décence ou certificat d'habitabilité (SRU)	NON	NON
Diagnostic d'immeuble en copropriété (Loi SRU)	NON	NON
Détermination des millièmes de copropriété	NON	NON
Métrage des bâtiments (CARREZ)	OUI	OUI
Métrage de la surface habitable (Boutin)	OUI	OUI
Diagnostic ascenseur (à l'exclusion de tout Contrôle Technique)	NON	NON
Diagnostic de sécurité des piscines enterrées non closes privatives à usage individuel ou collectif	NON	NON
Contrôles techniques assujettis à investissements dans l'immobilier locatif	NON	NON

Gan Assurances
 Compagnie française d'assurances et de réassurances - Société anonyme au capital de 193 107 400 € (entièrement versé) - RCS Paris 542 063 797 - APE : 6512Z
 Siège social : 8-10, rue d'Astorg - 75008 Paris - Tél. : 01 70 94 20 00 - www.gan.fr
 Entreprise régie par le Code des assurances et soumise à l'Autorité de Contrôle Prudential et de Résolution (ACPR), 4 place de Budapest CS 92459 75436 Paris Cedex 09
 Direction Réclamations Clients - Gan Assurances - 3 place Marcel Paul 92024 Nanterre - E-mail : reclamation@gan.fr



Ce contrat est conforme aux prescriptions légales et réglementaires en vigueur en France notamment :
- à l'ordonnance n°2005-655 du 8 juin 2005 modifiée,
- et aux dispositions du décret n°2006-114 du 5 septembre 2006.

Il est entendu que la garantie n'est effective que pour les personnes physiques certifiées ou morales employant des personnes physiques certifiées ou constituées de personnes physiques certifiées

La présente attestation est valable du 01/10/2022 au 30/09/2023 inclus sous réserve que la garantie soit en vigueur.

**La présente attestation ne constitue qu'une présomption de garantie.
Elle ne peut engager l'assureur au-delà des conditions et limites prévues par les dispositions du contrat ci-dessus référencé.**

La présente attestation a été établie pour servir et valoir ce que de droit

Fait à MELUN CEDEX, le 18/10/2022
Pour la Compagnie, l'agent général

GAN ASSURANCES
Peter BREUZARD
Agent Général
8 rue Saint Etienne
77000 MELUN
01.64.70.87.80
ORIAS 22 005 014

Attestation sur l'honneur



ATTESTATION SUR L'HONNEUR

J'atteste sur l'honneur être en situation régulière au regard des articles cités ci-dessous :

« Art. R. 271-1. - Pour l'application de l'article L. 271-6, il est recouru soit à une personne physique dont les compétences ont été certifiées par un organisme accrédité dans le domaine de la construction, soit à une personne morale employant des salariés ou constituée de personnes physiques qui disposent des compétences certifiées dans les mêmes conditions.

« La certification des compétences est délivrée en fonction des connaissances techniques dans le domaine du bâtiment et de l'aptitude à établir les différents éléments composant le dossier de diagnostic technique.

« Les organismes autorisés à délivrer la certification des compétences sont accrédités par un organisme signataire de l'accord européen multilatéral pris dans le cadre de la coordination européenne des organismes d'accréditation. L'accréditation est accordée en considération de l'organisation interne de l'organisme en cause, des exigences requises des personnes chargées des missions d'examineur et de sa capacité à assurer la surveillance des organismes certifiés. Un organisme certificateur ne peut pas établir de dossier de diagnostic technique.

« Des arrêtés des ministres chargés du logement, de la santé et de l'industrie précisent les modalités d'application du présent article.

« Art. R. 271-2. - Les personnes mentionnées à l'article L. 271-6 souscrivent une assurance dont le montant de la garantie ne peut être inférieur à 300 000 euros par sinistre et 500 000 euros par année d'assurance.

« Art. R. 271-3. - Lorsque le propriétaire charge une personne d'établir un dossier de diagnostic technique, celle-ci lui remet un document par lequel elle atteste sur l'honneur qu'elle est en situation régulière au regard des articles L. 271-6 et qu'elle dispose des moyens en matériel et en personnel nécessaires à l'établissement des états, constats et diagnostics composant le dossier.

« Art. R. 271-4. - Est puni de l'amende prévue pour les contraventions de la cinquième classe le fait :

« a) Pour une personne d'établir un document prévu aux 1° à 4° et au 6° de l'article L. 271-4 sans respecter les conditions de compétences, d'organisation et d'assurance définies par les articles R. 271-1 et R. 271-2 et les conditions d'impartialité et d'indépendance exigées à l'article L. 271-6 ;

« b) Pour un organisme certificateur d'établir un dossier de diagnostic technique en méconnaissance de l'article R. 271-1 ;

« c) Pour un vendeur de faire appel, en vue d'établir un document mentionné aux 1° à 4° et au 6° de l'article L. 271-4, à une personne qui ne satisfait pas aux conditions de compétences, d'organisation et d'assurance définies aux articles R. 271-1 et R. 271-2 ou aux conditions d'impartialité et d'indépendance exigées à l'article L. 271-6.

« La récidive est punie conformément aux dispositions de l'article 132-11 du code pénal. »

DIAGNOSTICS PRECISIONS
4 bis rue du grand clos 77000 MELUN

Eléments d'information

Les maladies liées à l'amiante sont provoquées par l'inhalation des fibres. Toutes les variétés d'amiante sont classées comme substances cancérigènes avérées pour l'homme. L'inhalation de fibres d'amiante est à l'origine de cancers (mésothéliomes, cancers broncho-pulmonaires) et d'autres pathologies non cancéreuses (épanchements pleuraux, plaques pleurales).

L'identification des matériaux et produits contenant de l'amiante est un préalable à l'évaluation et à la prévention des risques liés à l'amiante. Elle doit être complétée par la définition et la mise en œuvre de mesures de gestion adaptées et proportionnées pour limiter l'exposition des occupants présents temporairement ou de façon permanente dans l'immeuble. L'information des occupants présents temporairement ou de façon permanente est un préalable essentiel à la prévention du risque d'exposition à l'amiante.

Il convient donc de veiller au maintien du bon état de conservation des matériaux et produits contenant de l'amiante afin de remédier au plus tôt aux situations d'usure anormale ou de dégradation.

Il conviendra de limiter autant que possible les interventions sur les matériaux et produits contenant de l'amiante qui ont été repérés et de faire appel aux professionnels qualifiés, notamment dans le cas de retrait ou de confinement de ce type de matériau ou produit.

Enfin, les déchets contenant de l'amiante doivent être éliminés dans des conditions strictes. Renseignez-vous auprès de votre mairie ou de votre préfecture. Pour connaître les centres d'élimination près de chez vous, consultez la base de données « déchets » gérée par l'ADEME, directement accessible sur le site internet www.sinoe.org.

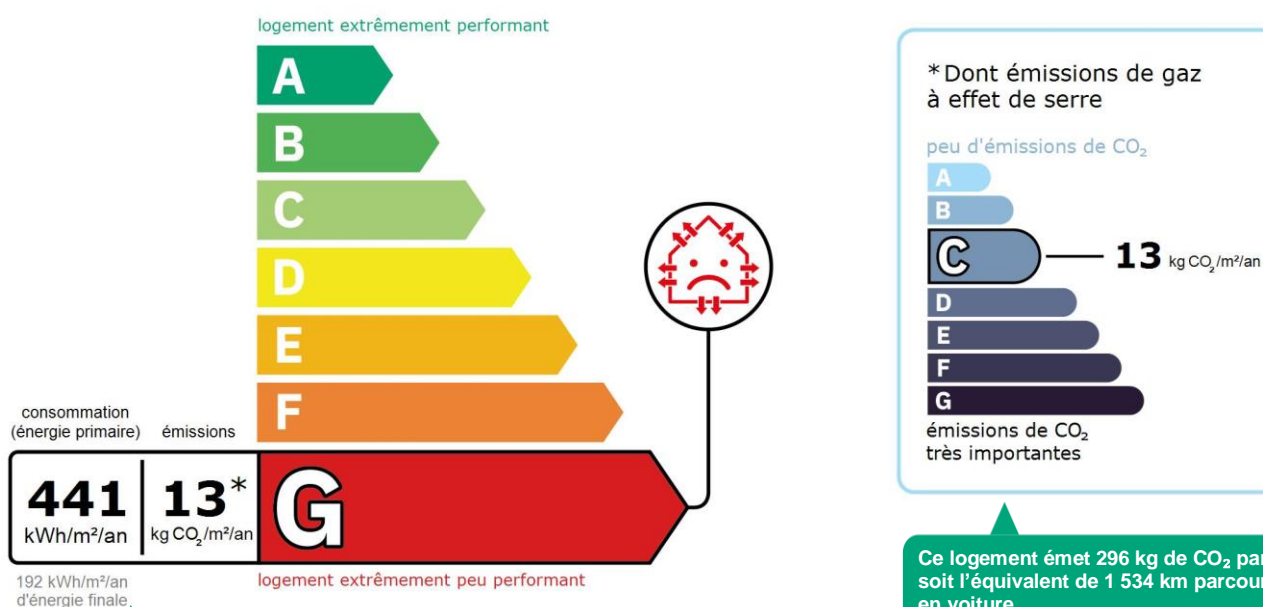
Ce document vous permet de savoir si votre logement est économe en énergie et préserve le climat. Il vous donne également des pistes pour améliorer ses performances et réduire vos factures. Pour en savoir plus : <https://www.ecologie.gouv.fr/diagnostic-performance-energetique-dpe>

Adresse : **39 Boulevard de Lagny**
77600 BUSSY ST GEORGES
Etage : 1er 154, N° de lot: 52

Type de bien : Appartement
Année de construction : 1989 - 2000
Surface habitable : **22.34 m²**

Propriétaire : [REDACTED]
Adresse : 39 [REDACTED]

Performance énergétique et climatique



Estimation des coûts annuels d'énergie du logement

Les coûts sont estimés en fonction des caractéristiques de votre logement et pour une utilisation standard sur 5 usages (chauffage, eau chaude sanitaire, climatisation, éclairage, auxiliaires) voir p.3 pour voir les détails par poste.



entre **670 €** et **960 €** par an

Prix moyens des énergies indexés au 1er janvier 2021 (abonnements compris)

Comment réduire ma facture d'énergie ? Voir p. 3

Informations diagnostiqueur

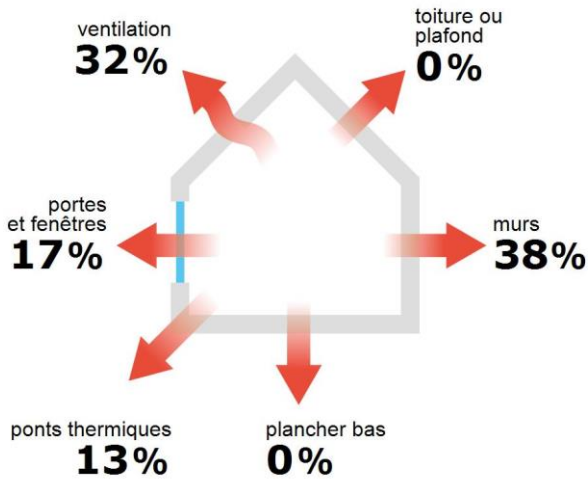
DIAGNOSTICS PRÉCISIONS
72 Boulevard de l'Almont
77000 MELUN
tel : 0669567603

Diagnostiqueur : SALMON
Email : diagnostics.precisions@yahoo.fr
N° de certification : CPDI0087
Organisme de certification : I.Cert



À l'attention du propriétaire du bien au moment de la réalisation du DPE : Dans le cadre du Règlement général sur la protection des données (RGPD), l'Ademe vous informe que vos données personnelles (Nom-Prénom-Adresse) sont stockées dans la base de données de l'observatoire DPE à des fins de contrôles ou en cas de contestations ou de procédures judiciaires. Ces données sont stockées jusqu'à la date de fin de validité du DPE. Vous disposez d'un droit d'accès, de rectification, de portabilité, d'effacement ou une limitation du traitement de ces données. Si vous souhaitez faire valoir votre droit, veuillez nous contacter à l'adresse mail indiquée à la page «Contacts» de l'Observatoire DPE (<https://observatoire-dpe.ademe.fr/>).

Schéma des déperditions de chaleur



Performance de l'isolation

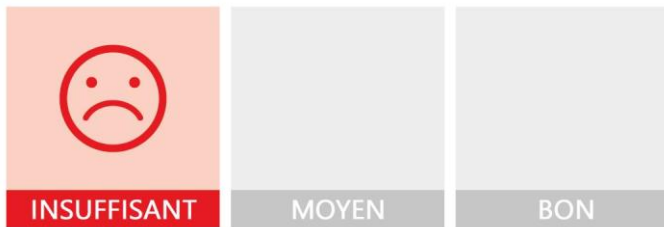


Système de ventilation en place



VMC SF Auto réglable de 1982 à 2000

Confort d'été (hors climatisation)*



Les caractéristiques de votre logement améliorant le confort d'été :



bonne inertie du logement

Pour améliorer le confort d'été :



Équipez les fenêtres de votre logement de volets extérieurs ou brise-soleil.

Production d'énergies renouvelables

Ce logement n'est pas encore équipé de systèmes de production d'énergie renouvelable.

Diverses solutions existent :



pompe à chaleur



chauffe-eau thermodynamique



panneaux solaires photovoltaïques



panneaux solaires thermiques



géothermie












réseau de chaleur ou de froid vertueux



chauffage au bois

*Le niveau de confort d'été présenté ici s'appuie uniquement sur les caractéristiques de votre logement (la localisation n'est pas prise en compte).

Montants et consommations annuels d'énergie

Usage	Consommation d'énergie (en kWh énergie primaire)		Frais annuels d'énergie (fourchette d'estimation*)	Répartition des dépenses
 chauffage	⚡ Electrique	2 808 (1 221 é.f.)	entre 250 € et 350 €	 37 %
 eau chaude	⚡ Electrique	6 622 (2 879 é.f.)	entre 390 € et 540 €	 57 %
 refroidissement				0 %
 éclairage	⚡ Electrique	97 (42 é.f.)	entre 0 € et 20 €	 1 %
 auxiliaires	⚡ Electrique	342 (149 é.f.)	entre 30 € et 50 €	 5 %
énergie totale pour les usages recensés :		9 868 kWh (4 290 kWh é.f.)	entre 670 € et 960 € par an	

Pour rester dans cette fourchette d'estimation, voir les recommandations d'usage ci-dessous

Conventionnellement, ces chiffres sont donnés pour une température de chauffage de 19° réduite à 16°C la nuit ou en cas d'absence du domicile, une climatisation réglée à 28° (si présence de clim), et une consommation d'eau chaude de 69ℓ par jour.


é.f. → énergie finale
Prix moyens des énergies indexés au 1er janvier 2021 (abonnements compris)

▲ Seules les consommations d'énergie nécessaires au chauffage, à la climatisation, à la production d'eau chaude sanitaire, à l'éclairage et aux auxiliaires (ventilateurs, pompes) sont prises en compte dans cette estimation. Les consommations liées aux autres usages (électroménager, appareils électroniques...) ne sont pas comptabilisées.

▲ Les factures réelles dépendront de nombreux facteurs : prix des énergies, météo de l'année (hiver froid ou doux...), nombre de personnes dans le logement et habitudes de vie, entretien des équipements...

Recommandations d'usage pour votre logement

Quelques gestes simples pour maîtriser votre facture d'énergie :



Température recommandée en hiver → 19°C
Chauffer à 19°C plutôt que 21°C, c'est -22% sur votre facture **soit -87€ par an**

Astuces

- Diminuez le chauffage quand vous n'êtes pas là.
- Chauffez les chambres à 17° la nuit.



Si climatisation, température recommandée en été → 28°C

Astuces

- Fermez les fenêtres et volets la journée quand il fait chaud.
- Aérez votre logement la nuit.



Consommation recommandée → 69ℓ/jour d'eau chaude à 40°C
Estimation faite par rapport à la surface de votre logement (1-2 personnes). Une douche de 5 minute = environ 40ℓ
28ℓ consommés en moins par jour, c'est -29% sur votre facture soit -190€ par an

Astuces





- Installez des mousseurs d'eau sur les robinets et un pommeau à faible débit sur la douche.
- Réduisez la durée des douches.








En savoir plus sur les bons réflexes d'économie d'énergie : france-renov.gouv.fr

Voir en annexe le descriptif détaillé du logement et de ses équipements

Vue d'ensemble du logement





	description	isolation
 Murs	Inconnu (à structure lourde) non isolé donnant sur l'extérieur Inconnu (à structure lourde) non isolé donnant sur des circulations sans ouverture directe sur l'extérieur	insuffisante
 Plancher bas	Dalle béton non isolée donnant sur un local chauffé	Sans objet
 Toiture/plafond	Dalle béton non isolée donnant sur un local chauffé	Sans objet
 Portes et fenêtres	Fenêtres battantes pvc, double vitrage Porte(s) autres opaque pleine isolée	moyenne

Vue d'ensemble des équipements

	description
 Chauffage	Convecteur électrique NFC, NF** et NF*** (système individuel)
 Eau chaude sanitaire	Chauffe eau électrique instantané
 Climatisation	Néant
 Ventilation	VMC SF Auto réglable de 1982 à 2000
 Pilotage	Sans système d'intermittence

Recommandations de gestion et d'entretien des équipements

Pour maîtriser vos consommations d'énergie, la bonne gestion et l'entretien régulier des équipements de votre logement sont essentiels.

	type d'entretien
 Eclairage	Eteindre les lumières lorsque personne n'utilise la pièce.
 Isolation	Faire vérifier les isolants et les compléter tous les 20 ans.
 Radiateur	Ne jamais placer un meuble devant un émetteur de chaleur.
 Ventilation	Nettoyage et réglage de l'installation tous les 3 ans par un professionnel. Nettoyer régulièrement les bouches. Veiller à ouvrir les fenêtres de chaque pièce très régulièrement

Selon la configuration, certaines recommandations relèvent de la copropriété ou du gestionnaire de l'immeuble.

Recommandations d'amélioration de la performance



Des travaux peuvent vous permettre d'améliorer significativement l'efficacité énergétique de votre logement et ainsi de faire des économies d'énergie, d'améliorer son confort, de le valoriser et de le rendre plus écologique. Le pack ① de travaux vous permet de réaliser les travaux prioritaires, et le pack ② d'aller vers un logement très performant.






Si vous en avez la possibilité, il est plus efficace et rentable de procéder à une rénovation globale de votre logement (voir packs de travaux ① + ② ci-dessous). La rénovation performante par étapes est aussi une alternative possible (réalisation du pack ① avant le pack ②). Faites-vous accompagner par un professionnel compétent (bureau d'études, architecte, entreprise générale de travaux, groupement d'artisans...) pour préciser votre projet et coordonner vos travaux.

1

Les travaux essentiels



Montant estimé : 8700 à 13100€

Lot	Description	Performance recommandée
 Mur	Isolation des murs par l'intérieur. Avant d'isoler un mur, vérifier qu'il ne présente aucune trace d'humidité.	$R > 4,5 \text{ m}^2 \cdot \text{K/W}$
 Chauffage	Remplacer le système de chauffage par une pompe à chaleur air/air non réversible (la climatisation n'est pas considérée, en cas de mise en place votre étiquette énergie augmentera sensiblement).	SCOP = 4
 Eau chaude sanitaire	Remplacer le système actuel par un appareil de type pompe à chaleur. ▲ Travaux à réaliser par la copropriété	COP = 3

2

Les travaux à envisager

Montant estimé : 6800 à 10300€

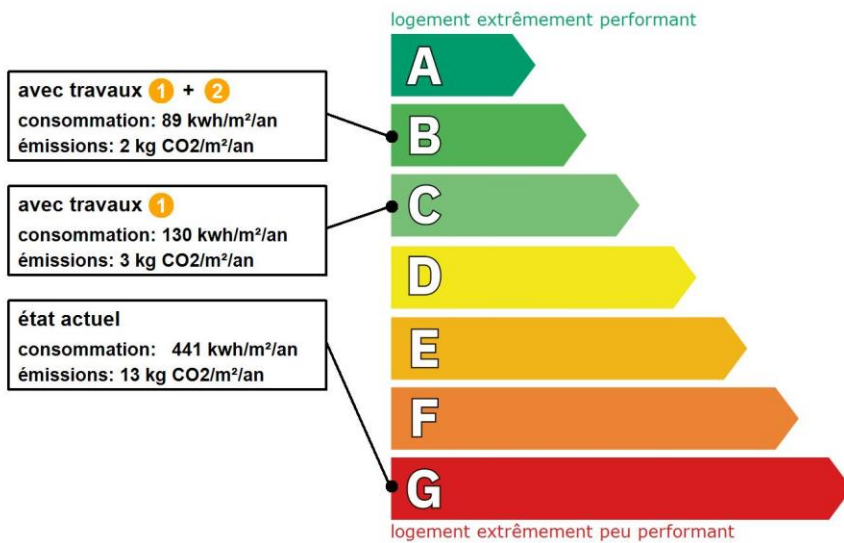
Lot	Description	Performance recommandée
 Portes et fenêtres	Remplacer les fenêtres par des fenêtres double vitrage à isolation renforcée. ▲ Travaux à réaliser en lien avec la copropriété ▲ Travaux pouvant nécessiter une autorisation d'urbanisme	$U_w = 1,3 \text{ W/m}^2 \cdot \text{K}$, $S_w = 0,42$
 Eau chaude sanitaire	Mettre en place un système Solaire ▲ Travaux à réaliser par la copropriété	

Commentaires :

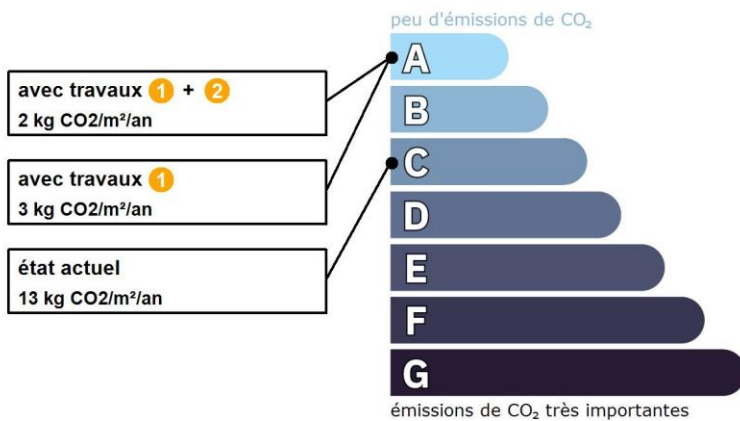
Néant

Recommandations d'amélioration de la performance (suite)

Évolution de la performance après travaux



Dont émissions de gaz à effet de serre



Préparez votre projet !

Contactez le conseiller France Rénov' le plus proche de chez vous, pour des conseils gratuits et indépendants sur vos choix de travaux et d'artisans :

<https://france-renov.gouv.fr/espaces-conseil-fr>

ou 0808 800 700 (prix d'un appel local)

Vous pouvez bénéficier d'aides, de primes et de subventions pour vos travaux :

<https://france-renov.gouv.fr/aides>



Pour répondre à l'urgence climatique et environnementale, la France s'est fixée pour objectif d'ici 2050 de rénover l'ensemble des logements à un haut niveau de performance énergétique.

À court terme, la priorité est donnée à la suppression des énergies fortement émettrices de gaz à effet de serre (fioul, charbon) et à l'éradication des «passoires énergétiques» d'ici 2028.

Fiche technique du logement

Cette fiche liste les caractéristiques techniques du bien diagnostiqué renseignées par le diagnostiqueur pour obtenir les résultats présentés dans ce document. En cas de problème, contactez la personne ayant réalisé ce document ou l'organisme certificateur qui l'a certifiée (diagnostiqueurs.din.developpement-durable.gouv.fr).

Le présent rapport est établi par une personne dont les compétences sont certifiées par :

I.Cert Centre Alphasys - Bâtiment K - Parc d'affaires - Espace Performance 35760 SAINT GREGOIRE (détail sur www.info-certif.fr)

Référence du logiciel validé : **LICIEL Diagnostics v4 [Moteur TribuEnergie: 1.4.25.1]**

Justificatifs fournis pour établir le DPE :

Référence du DPE : **2023-08-112**

Néant

Date de visite du bien : **21/08/2023**

Invariant fiscal du logement : **N/A**

Référence de la parcelle cadastrale :

Méthode de calcul utilisée pour l'établissement du DPE : **3CL-DPE 2021**








Numéro d'immatriculation de la copropriété : **N/A**

Explications personnalisées sur les éléments pouvant amener à des différences entre les consommations estimées et les consommations réelles :

Les consommations de ce DPE sont calculées pour des conditions d'usage fixées (on considère que les occupants les utilisent suivant des conditions standard), et pour des conditions climatiques moyennes du lieu. Il peut donc apparaître des divergences importantes entre les factures d'énergie que vous payez et la consommation conventionnelle pour plusieurs raisons : suivant la rigueur de l'hiver ou le comportement réellement constaté des occupants, qui peuvent s'écarter fortement de celui choisi dans les conditions standard et également les frais d'énergie qui font intervenir des valeurs qui varient sensiblement dans le temps. Ce DPE utilise des valeurs qui reflètent les prix moyens des énergies que l'Observatoire de l'Énergie constate au niveau national et donc peut s'écarter du prix de votre abonnement. De plus, ce DPE a été réalisé selon une modélisation 3CL (définie par arrêté) qui est sujette à des modifications dans le temps qui peuvent également faire évoluer les résultats.





































constatations_conso_reelle_pr_3cl

Généralités









Donnée d'entrée	Origine de la donnée	Valeur renseignée
Département	 Observé / mesuré	77 Seine et Marne
Altitude	 Donnée en ligne	114 m
Type de bien	 Observé / mesuré	Appartement
Année de construction	 Estimé	1989 - 2000
Surface habitable du logement	 Observé / mesuré	22.34 m ²
Surface habitable de l'immeuble	 Observé / mesuré	1000 m ²
Nombre de niveaux du logement	 Observé / mesuré	1
Hauteur moyenne sous plafond	 Observé / mesuré	2,5 m

Enveloppe

Donnée d'entrée	Origine de la donnée	Valeur renseignée
Mur 1 Est	Surface du mur 	Observé / mesuré 5,98 m ²
	Type de local adjacent 	Observé / mesuré l'extérieur
	Matériau mur 	Observé / mesuré Inconnu (à structure lourde)
	Isolation 	Observé / mesuré non
	Umur0 (paroi inconnue) 	Valeur par défaut 2,5 W/m ² .K
Mur 2 Ouest	Surface du mur 	Observé / mesuré 6,6 m ²
	Type de local adjacent 	Observé / mesuré des circulations sans ouverture directe sur l'extérieur
	Surface Aiu 	Observé / mesuré 8.5 m ²
	Etat isolation des parois Aiu 	Observé / mesuré non isolé
	Surface Aue 	Observé / mesuré 0.01 m ²
	Etat isolation des parois Aue 	Observé / mesuré non isolé
	Matériau mur 	Observé / mesuré Inconnu (à structure lourde)
Isolation 	Observé / mesuré non	
Umur0 (paroi inconnue) 	Valeur par défaut 2,5 W/m ² .K	
Plancher	Surface de plancher bas 	Observé / mesuré 22,34 m ²

	Type de local adjacent		Observé / mesuré	un local chauffé
	Type de pb		Observé / mesuré	Dalle béton
	Isolation: oui / non / inconnue		Observé / mesuré	non
Plafond	Surface de plancher haut		Observé / mesuré	22,34 m²
	Type de local adjacent		Observé / mesuré	un local chauffé
	Type de ph		Observé / mesuré	Dalle béton
Fenêtre Est	Isolation		Observé / mesuré	non
	Surface de baies		Observé / mesuré	2.52 m²
	Placement		Observé / mesuré	Mur 1 Est
	Orientation des baies		Observé / mesuré	Est
	Inclinaison vitrage		Observé / mesuré	vertical
	Type ouverture		Observé / mesuré	Fenêtres battantes
	Type menuiserie		Observé / mesuré	PVC
	Type de vitrage		Observé / mesuré	double vitrage
	Epaisseur lame air		Observé / mesuré	12 mm
	Présence couche peu émissive		Observé / mesuré	non
	Gaz de remplissage		Observé / mesuré	Air
	Positionnement de la menuiserie		Observé / mesuré	au nu intérieur
	Largeur du dormant menuiserie		Observé / mesuré	Lp: 5 cm
	Type de masques proches		Observé / mesuré	Absence de masque proche
	Type de masques lointains		Observé / mesuré	Absence de masque lointain
Porte	Surface de porte		Observé / mesuré	1.9 m²
	Placement		Observé / mesuré	Mur 2 Ouest
	Type de local adjacent		Observé / mesuré	des circulations sans ouverture directe sur l'extérieur
	Nature de la menuiserie		Observé / mesuré	Toute menuiserie
	Type de porte		Observé / mesuré	Porte opaque pleine isolée
	Positionnement de la menuiserie		Observé / mesuré	au nu intérieur
Pont Thermique 1	Largeur du dormant menuiserie		Observé / mesuré	Lp: 5 cm
	Type de pont thermique		Observé / mesuré	Mur 1 Est / Fenêtre Est
	Type isolation		Observé / mesuré	non isolé
	Longueur du PT		Observé / mesuré	5.4 m
Pont Thermique 2	Largeur du dormant menuiserie Lp		Observé / mesuré	Lp: 5 cm
	Position menuiseries		Observé / mesuré	au nu intérieur
	Type PT		Observé / mesuré	Mur 1 Est / Plafond
Pont Thermique 3	Type isolation		Observé / mesuré	non isolé / non isolé
	Longueur du PT		Observé / mesuré	3.4 m
Pont Thermique 3	Type PT		Observé / mesuré	Mur 1 Est / Plancher
	Type isolation		Observé / mesuré	non isolé / non isolé
	Longueur du PT		Observé / mesuré	3.4 m

Systèmes

Donnée d'entrée		Origine de la donnée	Valeur renseignée	
Ventilation	Type de ventilation		Observé / mesuré	VMC SF Auto réglable de 1982 à 2000
	Année installation		Observé / mesuré	1982 (estimée en fonction de la marque et du modèle)
	Energie utilisée		Observé / mesuré	Electrique
	Façades exposées		Observé / mesuré	une
	Logement Traversant		Observé / mesuré	non
Chauffage	Type d'installation de chauffage		Observé / mesuré	Installation de chauffage simple
	Type générateur		Observé / mesuré	Electrique - Convecteur électrique NFC, NF** et NF***
	Année installation générateur		Valeur par défaut	1989 - 2000

Eau chaude sanitaire	Energie utilisée	🔍	Observé / mesuré	Electrique
	Type émetteur	🔍	Observé / mesuré	Convecteur électrique NFC, NF** et NF***
	Type de chauffage	🔍	Observé / mesuré	divisé
	Equipement intermittence	🔍	Observé / mesuré	Sans système d'intermittence
	Nombre de niveaux desservis	🔍	Observé / mesuré	1
	Type générateur	🔍	Observé / mesuré	Electrique - Chauffe eau électrique instantané
	Année installation générateur	✖	Valeur par défaut	1989 - 2000
	Energie utilisée	🔍	Observé / mesuré	Electrique
	Chaudière murale	🔍	Observé / mesuré	non
	Type de distribution	🔍	Observé / mesuré	Réseau collectif non isolé, majorité des logements avec pièces alimentées contiguës
	Bouclage pour ECS	🔍	Observé / mesuré	non
	Type de production	🔍	Observé / mesuré	instantanée

Références réglementaires utilisées :

Article L134-4-2 du CCH, décret n° 2011-807 du 5 juillet 2011, arrêtés du 31 mars 2021, 8 octobre 2021 et du 17 juin 2021 relatif à la transmission des diagnostics de performance énergétique à l'Agence de l'environnement et de la maîtrise de l'énergie et relatif à l'utilisation réglementaire des logiciels pour l'élaboration des diagnostics de performance énergétique, arrêtés du 16 mars 2023 décret 2020-1610, 2020-1609, 2006-1114, 2008-1175 ; Ordonnance 2005-655 art L271-4 à 6 ; Loi 2004-1334 art L134-1 à 5 ; décret 2006-1147 art R.134-1 à 5 du CCH et loi grenelle 2 n°2010-786 du juillet 2010.

Informations société : DIAGNOSTICS PRÉCISIONS 72 Boulevard de l'Almont 77000 MELUN
Tél. : 0669567603 - N°SIREN : 508016359 - Compagnie d'assurance : GAN n° 191.294.945

À l'attention du propriétaire du bien au moment de la réalisation du DPE :


Dans le cadre du Règlement général sur la protection des données (RGPD), l'Ademe vous informe que vos données personnelles (Nom-Prénom-Adresse) sont stockées dans la base de données de l'observatoire DPE à des fins de contrôles ou en cas de contestations ou de procédures judiciaires. Ces données sont stockées jusqu'à la date de fin de validité du DPE.

Vous disposez d'un droit d'accès, de rectification, de portabilité, d'effacement ou une limitation du traitement de ces données. Si vous souhaitez faire valoir votre droit, veuillez nous contacter à l'adresse mail indiquée à la page «Contacts» de l'Observatoire DPE (<https://observatoire-dpe.ademe.fr/>).

N°ADEME

[2377E2790059A](https://observatoire-dpe.ademe.fr/)





ETAT DES INSTALLATIONS ELECTRIQUES INTERIEURES DES IMMEUBLES A USAGE D'HABITATION

Selon l'arrêté du 28 septembre 2017 définissant le modèle et la méthode de réalisation de l'état de l'installation intérieure d'électricité dans les immeubles à usage d'habitation

N° de dossier : 2023-08-112
Date du rapport : 21 août 2023

1 - Désignation et description du local d'habitation et de ses dépendances

• Localisation du ou des bâtiments	
Département :	SEINE ET MARNE
Commune :	77600 BUSSY ST GEORGES
Adresse :	39 Boulevard de Lagny
Référence cadastrale :	
N° de parcelle :	
Désignation et situation du ou des lots de (co)propriété :	52
Destination du bien :	Vente
Type de bâtiment	Appartement
Année de construction	Avant juillet 1997
Année de l'installation	
Distributeur d'électricité	EDF
• Identification des parties du bien n'ayant pu être visitées et justification	
SANS OBJET	

2 - Identification du donneur d'ordre / propriétaire

Désignation du donneur d'ordre	Désignation du propriétaire
Nom: [REDACTED]	Nom et pr [REDACTED]
Adresse: [REDACTED]	Adresse : [REDACTED]
Qualité du donneur d'ordre (sur déclaration de l'intéressé) : Propriétaire	

3 - Identification de l'opérateur ayant réalisé l'intervention et signé le rapport

Identité de l'opérateur de diagnostic:	
Prénom et nom: SALMON	
Raison sociale et nom de l'entreprise : DIAGNOSTICS PRÉCISIONS	
Adresse: 72 Boulevard de l'Almont 77000 MELUN	
N° Siret : 50801635900012	
Désignation de la compagnie d'assurance: GAN Police n° 191.294.945 (30/09/2023)	
N° de police et date de validité: 191.294.945 - 30 septembre 2023	
Le présent rapport est établi par une personne dont les compétences sont certifiées par :	
Organisme de certification :	I.Cert
Adresse de l'organisme	Parc Edonie Bat G, rue de la Terre Victoria 35760 Saint-Grégoire
Numéro de certification :	CPDI 0087
Date de validité du certificat de compétence :	20/11/2023

Références réglementaires :

- Arrêté du 28 septembre 2017 définissant le modèle et la méthode de réalisation de l'état de l'installation intérieure d'électricité dans les immeubles à usage d'habitation.
- Décret n° 2016-1105 du 11 août 2016 relatif à l'état de l'installation intérieure d'électricité dans les logements en locations
- Loi n° 2014-366 du 24 mars 2014 pour l'accès au logement et un urbanisme rénové dite loi « Alur »
- Arrêté du 2 décembre 2011 modifiant l'arrêté du 8 juillet 2008 modifié définissant les critères de certification des compétences des personnes physiques réalisant l'état de l'installation intérieure d'électricité et les critères d'accréditation des organismes de certification.
- Décret n° 2011-413 du 13 avril 2011 relatif à la durée de validité du diagnostic de performance énergétique
- Décret n° 2010-301 du 22 mars 2010 modifiant le décret n° 72-1120 du 14 décembre 1972 relatif au contrôle et à l'attestation de la conformité des installations électriques intérieures aux règlements et normes de sécurité en vigueur
- Arrêté du 10 décembre 2009 modifiant l'arrêté du 8 juillet 2008 définissant les critères de certification des compétences des personnes physiques réalisant l'état de l'installation intérieure d'électricité et les critères d'accréditation des organismes de certification.
- Décret n° 2010-1200 du 11 octobre 2010 pris pour l'application de l'article L. 271-6 du code de la construction et de l'habitation.
- Arrêté du 8 juillet 2008 définissant les critères de certification des compétences des personnes physiques réalisant l'état de l'installation intérieure d'électricité et les critères d'accréditation des organismes de certification.
- Décret n° 2008-384 du 22 avril 2008 relatif à l'état de l'installation intérieure d'électricité dans les immeubles à usage d'habitation
- Articles L 271-4 à L 271-6 du Code de la Construction et de l'habitation
- Article L134-7 du Code la construction et de l'habitation Modifié par Loi n°2006-1772 du 30 décembre 2006 - art. 59
- Décret n°2006-1114 du 5 septembre 2006 relatif aux diagnostics techniques immobiliers et modifiant le code de la construction et de l'habitation et le code de la santé publique.
- Ordonnance n°2005-655 du 8 juin 2005 relative au logement et à la construction
- Décret n°2001-222 du 6 mars 2001 modifiant le décret n° 72-1120 du 14 décembre 1972 relatif au contrôle et à l'attestation de la conformité des installations électriques intérieures aux règlements et normes de sécurité en vigueur.
- Décret n°2001-222 du 6 mars 2001 modifiant le décret n° 72-1120 du 14 décembre 1972 relatif au contrôle et à l'attestation de la conformité des installations électriques intérieures aux règlements et normes de sécurité en vigueur.

4 / Limites du domaine d'application du diagnostic

Le diagnostic porte uniquement sur l'ensemble de l'installation intérieure d'électricité à basse tension des locaux à usage d'habitation située en aval de l'appareil général de commande et de protection de cette installation. Il ne concerne pas les matériels d'utilisation amovibles, ni les circuits internes des matériels d'utilisation fixes, destinés à être reliés à l'installation électrique fixe, ni les installations de production ou de stockage par batterie d'énergie électrique du générateur jusqu'au point d'injection au réseau public de distribution d'énergie ou au point de raccordement à l'installation intérieure. Il ne concerne pas non plus les circuits les circuits de téléphonie, de télévision, de réseau informatique, de vidéophonie, de centrale d'alarme, etc., lorsqu'ils sont alimentés en régime permanent sous une tension inférieure ou égale à 50 V en courant alternatif et 120 V en courant continu.

L'intervention de l'opérateur de diagnostic ne porte que sur les constituants visibles, visitables, de l'installation au moment du diagnostic. Elle s'effectue sans déplacement de meubles ni démontage de l'installation électrique (hormis le démontage des capots des tableaux électriques lorsque cela est possible) ni destruction des isolants des câbles.

Des éléments dangereux de l'installation intérieure d'électricité peuvent ne pas être repérés, notamment:

- les parties de l'installation électrique non visibles (incorporées dans le gros œuvre ou le second œuvre ou masquées par du mobilier) ou nécessitant un démontage ou une détérioration pour pouvoir y accéder (boîtes de connexion, conduits, plinthes, goulottes, huisseries, éléments chauffants incorporés dans la maçonnerie, luminaires des piscines plus particulièrement);
- les parties non visibles ou non accessibles des tableaux électriques après démontage de leur capot;
- inadéquation entre le courant assigné (calibre) des dispositifs de protection contre les surintensités et la section des conducteurs sur toute la longueur des circuits.

5 – Conclusion relative à l'évaluation des risques pouvant porter atteinte à la sécurité des personnes

- L'installation intérieure d'électricité ne comporte aucune anomalie
 L'installation intérieure d'électricité comporte une ou des anomalies

Anomalies avérées selon les domaines suivants

1. Appareil général de commande et de protection et son accessibilité.
 2. Dispositif de protection différentielle à l'origine de l'installation / Prise de terre et installation de mise à la terre.
 3. Dispositif de protection contre les surintensités adapté à la section des conducteurs, sur chaque circuit.
 4. La liaison équipotentielle et installation électrique adaptées aux conditions particulières des locaux contenant une douche ou une baignoire.
 5 Matériels électriques présentant des risques de contacts directs avec des éléments sous tension – Protection mécanique des conducteurs
 6. Matériels électriques vétustes, inadaptés à l'usage.

Installations particulières

- P1, P2. Appareils d'utilisation situés dans des parties communes et alimentés depuis la partie privative ou inversement.
 P3. Piscine privée, ou bassin de fontaine.

Informations complémentaires

- IC : Socles de prise de courant, dispositif à courant différentiel résiduel à haute sensibilité.

	Libellé (1) et localisation (*) des anomalies	Libellé (1) des mesures compensatoires (2) correctement mises en œuvre	Photo
1 - Appareil général de commande et de protection et son accessibilité			
	(B1.3 a) Il n'existe pas de dispositif assurant la coupure d'urgence à l'origine de (ou de chaque) l'installation électrique.		
2 - Dispositif de protection différentielle à l'origine de l'installation / Prise de terre et installation de mise à la terre			
	(B2.3.1 a) Il n'existe aucun dispositif différentiel.		
5 - Matériels électriques présentant des risques de contacts directs avec des éléments sous tension - Protection mécanique des conducteurs			
	(B7.3 a) L'enveloppe d'au moins un matériel est manquante ou détériorée.		
	(B7.3 b) L'isolant d'au moins un conducteur est dégradé.		
	(B7.3 d) L'installation électrique comporte au moins une connexion avec une partie active nue sous tension accessible.		
	(B8.3 e) Au moins un conducteur isolé n'est pas placé sur toute sa longueur dans un conduit, une goulotte, une plinthe ou une huisserie, en matière isolante ou métallique, jusqu'à sa pénétration dans le matériel électrique qu'il alimente.		

(1) Libellés repris de la norme NF C16-600 de juillet 2017

(2) Une mesure compensatoire est une mesure qui permet de limiter un risque de choc électrique lorsque les règles fondamentales de sécurité ne peuvent s'appliquer pleinement pour des raisons soit économiques, soit techniques, soit administratives. Le libellé de la mesure compensatoire est indiqué en regard de l'anomalie concernée.

(*) Avertissement : la localisation des anomalies n'est pas exhaustive. Il est admis que l'opérateur de diagnostic ne procède à la localisation que d'une anomalie par point de contrôle. Toutefois, cet avertissement ne concerne pas le test de déclenchement des dispositifs différentiels.

Libellé des informations complémentaire sur les socles de prise de courant, dispositif à courant différentiel résiduel à haute sensibilité

SANS OBJET

6 – Avertissement particulier

Libellé (1) des points de contrôle n'ayant pu être vérifiés	Motifs (2)
(B3.3.1 d) Valeur de la résistance de la prise de terre adaptée au(x) dispositif(s) différentiel(s).	
(B3.3.5 a2) En immeuble collectif, présence d'une dérivation individuelle de terre au répartiteur de terre du tableau de répartition en partie privative.	
(B3.3.5 b2) En immeuble collectif, section satisfaisante de la dérivation individuelle de terre visible en partie privative.	
(B3.3.5 c) Éléments constituant le conducteur principal de protection appropriés.	
(B3.3.5 d) Continuité satisfaisante du conducteur principal de protection.	
(B3.3.6 a1) Tous les socles de prise de courant comportent un contact de terre.	
(B3.3.6 a2) Tous les socles de prise courant comportant un contact de terre sont reliés à la terre.	

(B3.3.6 a3) Tous les circuits autres que ceux alimentant des socles de prises de courant sont reliés à la terre	
(B3.3.6 b) Eléments constituant les conducteurs de protection appropriés.	
(B3.3.6 c) Section satisfaisante des conducteurs de protection.	
(B4.3 a1) Présence d'une protection contre les surintensités à l'origine de chaque circuit.	
(B4.3 a2) Tous les dispositifs de protection contre les surintensités sont placés sur les conducteurs de phase.	
(B4.3 b) Le type de fusible est d'un modèle autorisé. Le type de disjoncteur, protégeant les circuits terminaux, n'est pas réglable en courant.	
(B4.3 c) conducteurs de phase regroupés sous la même protection contre les surintensités en présence de conducteur neutre commun à plusieurs circuits.	
(B4.3 e) Courant assigné (calibre) de la protection contre les surintensités de chaque circuit adapté à la section des conducteurs.	
(B4.3 f1) La section des conducteurs de la canalisation alimentant le seul tableau est en adéquation avec le courant de réglage du dispositif de protection placé immédiatement en amont.	
(B4.3 f2) La section des conducteurs de la canalisation d'alimentation de chacun des tableaux est en adéquation avec le courant assigné du dispositif de protection placé immédiatement en amont.	
(B4.3 f3) La section des conducteurs de pontage à l'intérieur du tableau est en adéquation avec le courant de réglage du disjoncteur de branchement.	
(B4.3 g) Aucun tableau placé au-dessous d'un point d'eau, ni au-dessus de feux ou plaques de cuisson.	
(B4.3 h) Aucun point de connexion de conducteur ou d'appareillage ne présente de trace d'échauffement.	
(B4.3 i) Courant assigné (calibre) de l' interrupteur assurant la coupure de l'ensemble de l'installation électrique adapté.	
(B4.3 j1) Courant assigné (calibre) adapté de l'interrupteur différentiel placé en aval du disjoncteur de branchement et protégeant l'ensemble de l'installation.	
(B5.3 a) LES : Continuité satisfaisante de la liaison équipotentielle supplémentaire.	
(B5.3 b) LES : Section satisfaisante du conducteur de liaison équipotentielle supplémentaire.	
(B5.3 d) LES : Qualité satisfaisante des connexions du conducteur de la liaison équipotentielle supplémentaire aux éléments conducteurs et aux masses.	
(B11 a2) Une partie seulement de l'installation électrique protégée par au moins un dispositif différentiel à haute sensibilité <= 30 mA.	
(B11 b2) Au moins un socle de prise de courant n'est pas de type à obturateur.	
(B11 a3) Aucun dispositif différentiel à haute sensibilité <= 30 mA.	
(B11 c2) Au moins un socle de prise de courant n'a pas un puits de 15 mm.	

(1) Libellés repris de la norme NF C16-600 de juillet 2017

(2) Motifs de l'impossibilité de vérification des points de contrôle

Libellé (1) des constatations diverses

SANS OBJET

(1) libellés des constatations diverses repris de la norme NF C16-600 de juillet 2017

Les constatations diverses concernent

- Des installations, parties d'installations ou spécificités non couvertes par le présent diagnostic.
- Des points de contrôle n'ayant pu être vérifiés.
- Des constatations concernant l'installation électrique et/ou son environnement.

Complément d'information sur les constatations diverses

SANS OBJET

7 – Conclusion relative à l'évaluation des risques relevant du devoir de conseil de professionnel

Sans objet

8 – Explicitations détaillées relatives aux risques encourus

Description des risques encourus en fonction des anomalies identifiées
<p align="center">Appareil général de commande et de protection</p> <p>cet appareil, accessible à l'intérieur du logement, permet d'interrompre, en cas d'urgence, en un lieu unique, connu et accessible, la totalité de la fourniture de l'alimentation électrique. Son absence, son inaccessibilité ou un appareil inadapté ne permet pas d'assurer cette fonction de coupure en cas de danger (risque d'électrisation, voire d'électrocution), d'incendie ou d'intervention sur l'installation électrique</p>
<p align="center">Dispositif de protection différentielle à l'origine de l'installation</p> <p>ce dispositif permet de protéger les personnes contre les risques de choc électrique lors d'un défaut d'isolement sur un matériel électrique. Son absence ou son mauvais fonctionnement peut être la cause d'une électrisation, voire d'une électrocution.</p>
<p align="center">Prise de terre et installation de mise à la terre</p> <p>Ces éléments permettent, lors d'un défaut d'isolement sur un matériel électrique, de dévier à la terre le courant de défaut dangereux qui en résulte.</p>

L'absence de ces éléments ou leur inexistence partielle, peut être la cause d'une électrisation, voire d'une électrocution.
Dispositif de protection contre les surintensités
Les disjoncteurs divisionnaires ou coupe-circuit à cartouche fusible, à l'origine de chaque circuit, permettent de protéger les conducteurs et câbles électriques contre les échauffements anormaux dus aux surcharges ou courts-circuits. L'absence de ces dispositifs de protection ou leur calibre trop élevé peut être à l'origine d'incendies.
Liaison équipotentielle dans les locaux contenant une baignoire ou une douche
Elle permet d'éviter, lors d'un défaut, que le corps humain ne soit traversé par un courant électrique dangereux. Son absence privilégie, en cas de défaut, l'écoulement du courant électrique par le corps humain, ce qui peut être la cause d'une électrisation, voire d'une électrocution.
Conditions particulières : les locaux contenant une baignoire ou une douche
Les règles de mise en œuvre de l'installation électrique à l'intérieur de tels locaux permettent de limiter le risque de chocs électriques, du fait de la réduction de la résistance électrique du corps humain lorsque celui-ci est mouillé ou immergé. Le non-respect de celles-ci peut être la cause d'une électrisation, voire d'une électrocution.
Matériels électriques présentant des risques de contact direct
Les matériels électriques dont des parties nues sous tension sont accessibles (matériels électriques anciens, fils électriques dénudés, bornes de connexion non placées dans une boîte équipée d'un capot, matériels électriques cassés, ...) présentent d'importants risques d'électrisation, voire d'électrocution.
Matériels électriques vétustes ou inadaptés à l'usage
Ces matériels électriques lorsqu'ils sont trop anciens n'assurent pas une protection satisfaisante contre l'accès aux parties nues sous tension ou ne possèdent plus un niveau d'isolement suffisant. Lorsqu'ils ne sont pas adaptés à l'usage que l'on veut en faire, ils deviennent très dangereux lors de leur utilisation. Dans les deux cas, ces matériels présentent d'importants risques d'électrisation, voire d'électrocution.
Appareils d'utilisation situés dans des parties communes et alimentés depuis les parties privatives
Lorsque l'installation électrique issue de la partie privative n'est pas mise en œuvre correctement, le contact d'une personne avec la masse d'un matériel électrique en défaut ou une partie active sous tension, peut être la cause d'électrisation, voire d'électrocution.
Piscine privée ou bassin de fontaine
Les règles de mise en œuvre de l'installation électrique et des équipements associés à la piscine ou au bassin de fontaine permettent de limiter le risque de chocs électriques, du fait de la réduction de la résistance électrique du corps humain lorsque celui-ci est mouillé ou immergé.

Informations complémentaires
Dispositif(s) différentiel(s) à haute sensibilité protégeant tout ou partie de l'installation électrique :
L'objectif est d'assurer rapidement la coupure du courant de l'installation électrique ou du circuit concerné, dès l'apparition d'un courant de défaut même de faible valeur. C'est le cas notamment lors de la défaillance occasionnelle (telle que l'usure normale ou anormale des matériels, l'imprudence ou le défaut d'entretien, la rupture du conducteur de mise à la terre d'un matériel électrique...) des mesures classiques de protection contre les risques d'électrisation, voire d'électrocution.
Socles de prise de courant de type à obturateurs :
L'objectif est d'éviter l'introduction, en particulier par un enfant, d'un objet dans une alvéole d'un socle de prise de courant sous tension pouvant entraîner des brûlures graves et/ou l'électrisation, voire l'électrocution.
Socles de prise de courant de type à puits (15 mm minimum) :
La présence de puits au niveau d'un socle de prise de courant évite le risque d'électrisation, voire d'électrocution, au moment de l'introduction des fiches mâles non isolées d'un cordon d'alimentation.

Le présent rapport est établi par une personne dont les compétences sont certifiées par : I.Cert.
Adresse de l'organisme certificateur : Parc Edonie Bat G, rue de la Terre Victoria 35760 Saint-Grégoire

Le présent rapport est valable jusqu'au 20/08/2026

Dates de visite et d'établissement de l'état

Visite effectuée le 21 août 2023

Etat rédigé à BUSSY ST GEORGES, le 21 août 2023

Nom: SALMON

Signature de l'opérateur



La société DIAGNOSTICS PRÉCISIONS atteste que ni ses employés, ni elle-même, ne reçoit, directement ou indirectement, de la part d'une entreprise pouvant réaliser des travaux sur les ouvrages, installations ou équipements sur lesquels porte sa prestation, aucun avantage ni rétribution, sous quelque forme que ce soit.



Etat des risques et pollutions

Aléas naturels, miniers ou technologiques, sismicité, potentiel radon et sols pollués

! Attention ... s'ils n'impliquent pas d'obligation ou d'interdiction réglementaire particulière, les aléas connus ou prévisibles qui peuvent être signalés dans les divers documents d'information préventive et concerner l'immeuble, ne sont pas mentionnés par cet état.

Cet état, à remplir par le vendeur ou le bailleur, est destiné à être **en annexe** d'un contrat de vente ou de location d'un immeuble.

Cet état est établi sur la base des informations mises à disposition par arrêté préfectoral

N° du mis à jour le

Adresse de l'immeuble	Code postal ou Insee	Commune
39 Boulevard de Lagny	77600	BUSSY ST GEORGES

Situation de l'immeuble au regard d'un ou plusieurs plans de prévention de risques naturels (PPRN)

> L'immeuble est situé dans le périmètre d'un PPR N	prescrit <input type="checkbox"/>	anticipé <input type="checkbox"/>	approuvé <input type="checkbox"/>	date <input type="text"/>	¹ oui <input type="checkbox"/>	non <input checked="" type="checkbox"/>
¹ si oui , les risques naturels pris en compte sont liés à :						
inondation	crue torrentielle	mouvements de terrain			avalanches	
sécheresse	cyclone	remontée de nappe			feux de forêt	
séisme	volcan	autres				
> L'immeuble est concerné par des prescriptions de travaux dans le règlement du PPRN					² oui <input type="checkbox"/>	non <input checked="" type="checkbox"/>
² si oui , les travaux prescrits ont été réalisés					oui <input type="checkbox"/>	non <input type="checkbox"/>

Situation de l'immeuble au regard d'un plan de prévention de risques miniers (PPRM)

> L'immeuble est situé dans le périmètre d'un PPR M	prescrit <input type="checkbox"/>	anticipé <input type="checkbox"/>	approuvé <input type="checkbox"/>	date <input type="text"/>	³ oui <input type="checkbox"/>	non <input checked="" type="checkbox"/>
³ si oui , les risques naturels pris en compte sont :						
mouvements de terrain		autres				
> L'immeuble est concerné par des prescriptions de travaux dans le règlement du PPRM					⁴ oui <input type="checkbox"/>	non <input checked="" type="checkbox"/>
⁴ si oui , les travaux prescrits ont été réalisés					oui <input type="checkbox"/>	non <input type="checkbox"/>

Situation de l'immeuble au regard d'un plan de prévention de risques technologiques (PPRT)

> L'immeuble est situé dans le périmètre d'un PPR T prescrit et non encore approuvé					⁵ oui <input type="checkbox"/>	non <input checked="" type="checkbox"/>
⁵ si oui les risques technologiques pris en compte dans l'arrêté de prescription sont liés à :						
Effet toxique	Effet thermique	Effet de surpression				
> L'immeuble est situé dans le périmètre d'exposition aux risques d'un PPR T approuvé					oui <input type="checkbox"/>	non <input checked="" type="checkbox"/>
> L'immeuble est situé en secteur d'expropriation ou de délaissement					oui <input type="checkbox"/>	non <input checked="" type="checkbox"/>
> L'immeuble est situé en zone de prescription					⁶ oui <input type="checkbox"/>	non <input checked="" type="checkbox"/>
⁶ si la transaction concerne un logement, les travaux prescrits ont été réalisés					oui <input type="checkbox"/>	non <input type="checkbox"/>
⁶ si la transaction ne concerne pas un logement, l'information sur le type de risques auxquels l'immeuble est exposé ainsi que leur gravité, probabilité et cinétique, est jointe à l'acte de vente ou au contrat de vente ou au contrat de location					oui <input type="checkbox"/>	non <input type="checkbox"/>

Situation de l'immeuble au regard du zonage sismique réglementaire

> L'immeuble se situe dans une commune de sismicité classée en	zone 1 <input checked="" type="checkbox"/>	zone 2 <input type="checkbox"/>	zone 3 <input type="checkbox"/>	zone 4 <input type="checkbox"/>	zone 5 <input type="checkbox"/>
	Très faible	Faible	Modérée	Moyenne	Forte

Situation de l'immeuble au regard du zonage réglementaire à potentiel radon

> L'immeuble se situe dans une commune à potentiel radon de niveau 3	oui <input type="checkbox"/>	non <input checked="" type="checkbox"/>
--	------------------------------	---

Information relative à la pollution des sols


> Le terrain est situé en secteur d'information sur les sols	oui <input type="checkbox"/>	non <input checked="" type="checkbox"/>
--	------------------------------	---

Information relative aux sinistres indemnisés par l'assurance suite à une catastrophe N/M/T*

*catastrophe naturelle, minière ou technologique		
> L'information est mentionnée dans l'acte de vente	oui <input type="checkbox"/>	non <input checked="" type="checkbox"/>

Documents de référence permettant la localisation de l'immeuble au regard des risques pris en compte

vendeur / bailleur



date / lieu

21/08/2023 / Melun

acquéreur / locataire

Modèle Etat des risques et pollutions en application des articles L.125-5, L.125-6 et L.125-7 du Code de l'environnement et des articles L1333-22 à L1333-24 du code de la santé publique - MTES / DGPR juillet 2018

Commentaires : Sans objet

Qui, quand et comment remplir l'état des risques et pollutions ?

Quelles sont les personnes concernées ?

• Les acquéreurs ou locataires de biens immobiliers situés dans des zones couvertes par un plan de prévention des risques technologiques ou par un plan de prévention des risques naturels prévisibles, prescrit ou approuvé, dans des zones de sismicité ou dans des zones à potentiel radon définies par voie réglementaire, sont informés par le vendeur ou le bailleur de l'existence de ces risques.

Un état des risques et pollutions, fondé sur les informations transmises par le Préfet de département, doit être en annexe de tout type de contrat de location écrit, de la réservation pour une vente en l'état futur d'achèvement, de la promesse de vente ou de l'acte réalisant ou constatant la vente de ce bien immobilier qu'il soit bâti ou non bâti.

Quand faut-il établir un état des risques et pollutions ?

• L'état des risques et pollutions est obligatoire lors de toute transaction immobilière en annexe de tout type de contrat de location écrit, de réservation d'un bien en l'état futur d'achèvement, de la promesse de vente ou de l'acte réalisant ou constatant la vente.

Quel est le champ d'application de cette obligation ?

• Cette obligation d'information s'applique dans chacune des communes dont la liste est arrêtée par le Préfet du département, pour les biens immobiliers bâtis ou non bâtis situés :

1. dans le périmètre d'exposition aux risques délimité par un plan de prévention des risques technologiques ayant fait l'objet d'une approbation par le Préfet ;
2. dans une zone exposée aux risques délimitée par un plan de prévention des risques naturels prévisibles ou des risques miniers résiduels approuvé par le Préfet ou dont certaines dispositions ont été rendues immédiatement opposables en application de l'article L. 562-2 du Code de l'environnement ;
3. dans le périmètre mis à l'étude dans le cadre de l'élaboration d'un plan de prévention des risques technologiques, d'un plan de prévention des risques naturels prévisibles ou de risques miniers résiduels prescrit par le Préfet ;
4. dans une des zones de sismicité 2, 3, 4 ou 5 mentionnées par les articles R 563-4 et D 563-8-1 du Code de l'environnement ;
5. dans un secteur d'information sur les sols.
6. dans une zone à potentiel radon de niveau 3

NB : Le terme bien immobilier s'applique à toute construction individuelle ou collective, à tout terrain, parcelle ou ensemble des parcelles contiguës appartenant à un même propriétaire ou à une même indivision.

Où consulter les documents de référence ?

• Pour chaque commune concernée, le préfet du département arrête :

- la liste des terrains présentant une pollution ;
- la liste des risques à prendre en compte ;
- la liste des documents auxquels le vendeur ou le bailleur peut se référer.

• L'arrêté préfectoral comporte en annexe, pour chaque commune concernée :

1. la note de présentation du ou des plans de prévention ainsi que des secteurs concernés, excepté pour les plans de prévention des risques technologiques ;
2. un ou plusieurs extraits des documents graphiques permettant de délimiter les secteurs d'information sur les sols, les zones exposées aux risques pris en compte, de préciser leur nature et, dans la mesure du possible, leur intensité dans chacune des zones ou périmètres délimités ;
3. le règlement des plans de prévention des risques définissant notamment les prescriptions et obligations ;
4. le zonage réglementaire de sismicité : 2, 3, 4 ou 5 défini par décret.
5. le zonage réglementaire à potentiel radon (Arrêté du 27 juin 2018 portant délimitation des zones à potentiel radon du territoire français)

• Le préfet adresse copie de l'arrêté au maire de chaque commune intéressée et à la chambre départementale des notaires.

• L'arrêté est affiché réglementairement en mairie et publié au recueil des actes administratifs de l'Etat dans le département.

• Un avis de publication de l'arrêté est inséré dans un journal diffusé dans le département.

• Les arrêtés sont mis à jour :

- lors de la prescription d'un nouveau plan de prévention des risques naturels, miniers ou technologiques ou de modifications relatives à la sismicité, au potentiel radon et/ou lors de la révision annuelle des secteurs d'information sur les sols ;
- lors de l'entrée en vigueur d'un arrêté préfectoral rendant immédiatement opposables certaines dispositions d'un plan de prévention des risques naturels prévisibles ou miniers résiduels, ou approuvant un plan de prévention des risques ou approuvant la révision d'un de ces plans ;
- lorsque des informations nouvelles portées à la connaissance du préfet permettent de modifier l'appréciation de la sismicité locale, des secteurs d'information sur les sols, de la nature ou de l'intensité des risques auxquels se trouve exposée tout ou partie d'une commune.

• Les documents mentionnés ci-dessus peuvent être consultés en mairie des communes concernées ainsi qu'à la préfecture et dans les sous-préfectures du département où est situé le bien mis en vente ou en location. Ils sont directement consultables sur Internet à partir du site de la préfecture de département.

Qui établit l'état des risques et pollutions ?

• L'état des risques et pollutions est établi directement par le vendeur ou le bailleur, le cas échéant avec l'aide d'un professionnel qui intervient dans la vente ou la location du bien.

• Il doit être établi moins de six mois avant la date de conclusion de tout type de contrat de location écrit, de la réservation pour une vente en l'état futur d'achèvement, de la promesse de vente ou de l'acte réalisant ou constatant la vente du bien immobilier auquel il est annexé.

• Il est valable pour la totalité de la durée du contrat et de son éventuelle reconduction. En cas de co-location, il est fourni à chaque signataire lors de sa première entrée dans les lieux. Le cas échéant, il est actualisé en cas d'une entrée différée d'un des co-locataires.

Quelles informations doivent figurer ?

• L'état des risques et pollutions mentionne la sismicité, l'inscription dans un secteur d'information sur les sols et les risques naturels, miniers ou technologiques pris en compte dans le ou les plans de prévention prescrits, appliqués par anticipation ou approuvés.

• Il mentionne si l'information relative à l'indemnisation post catastrophes et/ou celles spécifiques aux biens en dehors des logements, est mentionnée dans le contrat de vente ou de location.

• Il mentionne aussi la réalisation ou non des travaux prescrits vis-à-vis de l'immeuble par le règlement du plan de prévention des risques approuvé.

• Il est accompagné des extraits des documents graphiques de référence permettant de localiser le bien au regard des secteurs d'information des sols et des zonages réglementaires vis-à-vis des risques.

• Pour les biens autres que les logements concernés par un plan de prévention des risques technologiques, il est accompagné, en application de l'article R.125-26 et lorsque celle-ci a été reçue par le vendeur ou le bailleur, de l'information sur le type de risques auxquels le bien est soumis, ainsi que la gravité, la probabilité et la cinétique de ces risques.

Comment remplir l'état des risques et pollutions ?

• Il faut d'une part reporter au bien, les informations contenues dans l'arrêté préfectoral et dans les documents de référence et d'autre part, le compléter des cartographies et des informations propres à l'immeuble : sinistres indemnisés, prescription et réalisation de travaux.

Faut-il conserver une copie de l'état des risques et pollutions ?

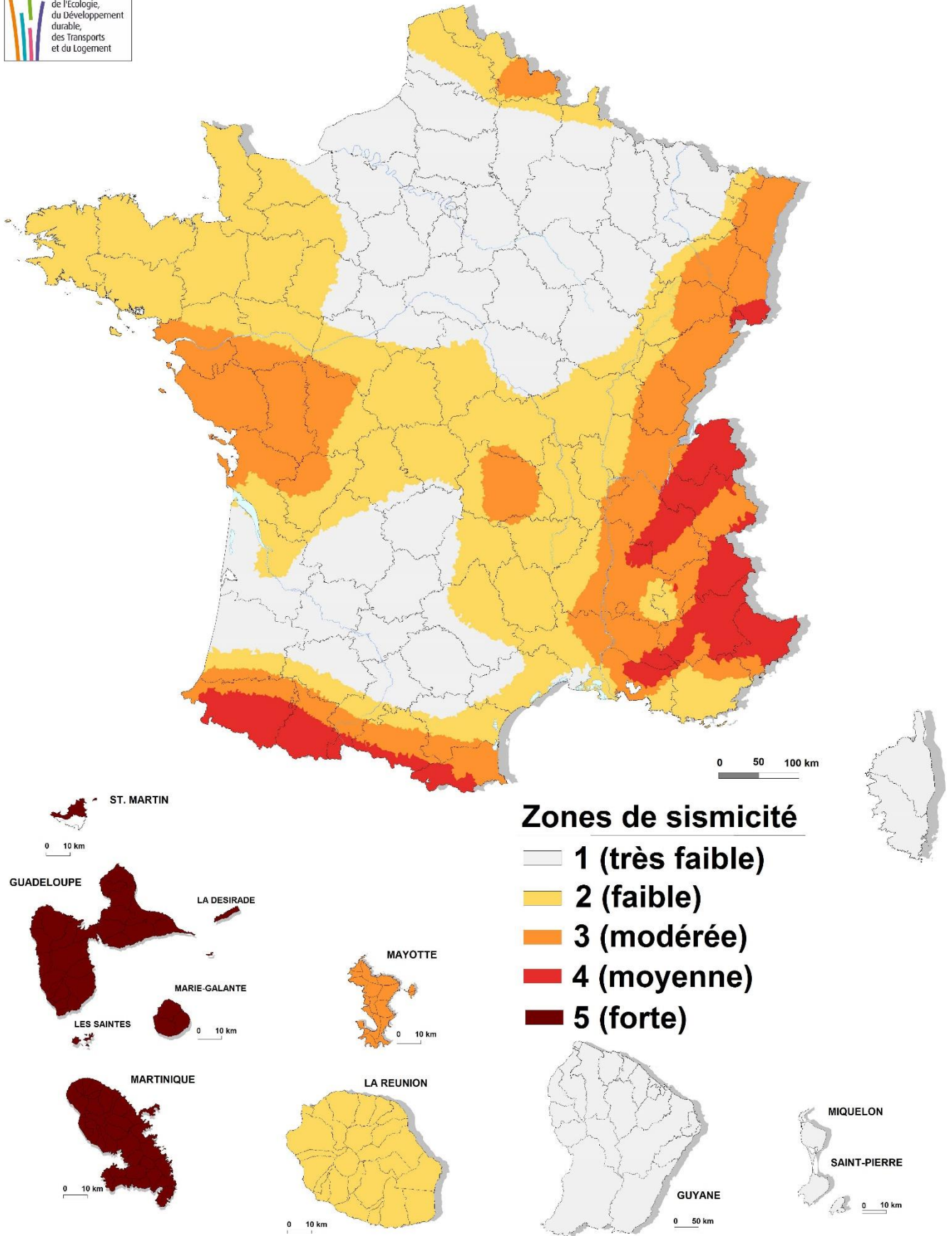
• Le vendeur ou le bailleur doit conserver une copie de l'état des risques et pollutions, daté et visé par l'acquéreur ou le locataire, pour être en mesure de prouver qu'il a bien été remis lors de la signature du contrat de vente ou du bail.

Information sur les sols et les risques naturels, miniers ou technologiques, la sismicité, le potentiel radon, les pollutions des sols, pour en savoir plus, consultez le site Internet : www.georisques.gouv.fr

Ministère de la transition écologique et solidaire - Tour Séquoia 92055 La Défense cedex

www.ecologique-solidaire.gouv.fr

Nouveau zonage sismique de la France



Etat des nuisances sonores aériennes

Cet état, à remplir par le vendeur ou le bailleur, est destiné à être intégré au dossier de diagnostic technique - DDT (annexé, selon le cas, à la promesse de vente ou, à défaut de promesse, à l'acte authentique de vente et au contrat de location ou annexé à ces actes si la vente porte sur un immeuble non bâti) et à être **annexé** à l'acte authentique de vente et, le cas échéant, au contrat préliminaire en cas de vente en l'état futur d'achèvement.

En application de l'article 112-11 du code de l'Urbanisme modifié par l'article 94 de la LOI n° 2019-1428 du 24 décembre 2019 d'orientation des mobilités

Cet état est établi sur la base des informations mises à disposition par arrêté préfectoral

n° du mis à jour le
Adresse de l'immeuble **Code postal ou Insee** **Commune**
39 Boulevard de Lagny 77600 BUSSY ST GEORGES

Situation de l'immeuble au regard d'un ou plusieurs plans d'exposition au bruit (PEB)

- L'immeuble est situé dans le périmètre d'un PEB ¹ oui non
révisé approuvé Date
¹ Si oui, nom de l'aérodrome :
- > L'immeuble est concerné par des prescriptions de travaux d'insonorisation ² oui non
² Si oui, les travaux prescrits ont été réalisés oui non
- L'immeuble est situé dans le périmètre d'un autre PEB ¹ oui non
révisé approuvé Date
¹ Si oui, nom de l'aérodrome :

Situation de l'immeuble au regard du zonage d'un plan d'exposition au bruit

> L'immeuble se situe dans une zone de bruit d'un plan d'exposition au bruit définie comme :

zone A¹ zone B² zone C³ zone D⁴
forte forte modérée

¹ (intérieur de la courbe d'indice L_{den} 70)

² (entre la courbe d'indice L_{den} 70 et une courbe choisie entre L_{den} 65 celle et 62)

³ (entre la limite extérieure de la zone B et la courbe d'indice L_{den} choisi entre 57 et 55)

⁴ (entre la limite extérieure de la zone C et la courbe d'indice L_{den} 50). Cette zone n'est obligatoire que pour les aérodromes mentionnés au I de l'article 1609 quater viciés A du code général des impôts (et sous réserve des dispositions de l'article L.112-9 du code de l'urbanisme pour les aérodromes dont le nombre de créneaux horaires attribuables fait l'objet d'une limitation réglementaire sur l'ensemble des plages horaires d'ouverture).

Nota bene : Lorsque le bien se situe sur 2 zones, il convient de retenir la zone de bruit la plus importante.

Documents de référence permettant la localisation de l'immeuble au regard des nuisances présent en compte

Le plan d'exposition au bruit est consultable sur le site Internet du Géoportail de l'institut national de l'information géographique et forestière (I.G.N) à l'adresse suivante : <https://www.geoportail.gouv.fr/>

Le plan d'exposition au bruit de l'aérodrome peut être consulté à la mairie de la commune où est sis l'immeuble.

Vendeur / bailleur

Date / lieu

Acquéreur / locataire

21/08/2023 / BUSSY ST GEORGES

Information sur les nuisances sonores aériennes.

Pour en savoir plus, consultez le site Internet du ministère de la transition écologique et solidaire <https://www.ecologique-solidaire.gouv.fr/>



Rapport de mission de repérage des matériaux et produits contenant de l'amiante.

Constat établi à l'occasion de la vente d'un immeuble bâti

Rapport : 2023-08-111
Date d'intervention : 21/08/2023

Immeuble bâti visité

Adresse

39 Boulevard de Lagny
77600 BUSSY ST GEORGES

Bâtiment :
Escalier :
Niveau : 1er
N° de porte : 156
N° de lot : 53
Section cadastrale :
N° de parcelle :

Descriptif

complémentaire

Fonction principale du bâtiment Habitation (Parties privatives d'immeuble collectif d'habitation)

Date de construction du bien : Avant juillet 1997

Date du permis de construire :

Conclusion

Dans le cadre de la mission décrit en tête de rapport, il n'a pas été repéré de matériaux et produits contenant de l'amiante définis dans la liste A.
Dans le cadre de la mission décrit en tête de rapport, il n'a pas été repéré de matériaux et produits contenant de l'amiante définis dans la liste B.

Réserves et/ou investigations complémentaires demandées

Sans objet

Constatations diverses

NEANT

Liste des matériaux et produits repérés

Liste A	
Composants à sonder ou à vérifier	Prélèvements/Observations
Flocages	Sans objet
Calorifugeages	Sans objet
Faux plafonds	Sans objet

Liste B			
Eléments de construction	Composant de la construction	Partie du composant inspecté ou sondé	Prélèvements/Observations
1 - Parois verticales intérieures			
	Murs et cloisons « en dur » et poteaux (périphériques et intérieurs).		Sans objet
	Cloisons (légères et préfabriquées), gaines et coffres.		Sans objet
2 - Planchers et plafonds			
	Planchers		Sans objet
	Plafonds, poutres et charpentes, gaines et coffres		Sans objet
3 - Conduits, canalisations et équipements intérieurs			
	Conduits de fluides (air, eau, autres fluides...)		Sans objet
	Clapets / Volets coupe-feu		Sans objet
	Porte coupe-feu		Sans objet
	Vide-ordure		Sans objet

Liste B			
Éléments de construction	Composant de la construction	Partie du composant inspecté ou sondé	Prélèvements/Observations
	Autres matériaux hors liste		Sans objet
4 - Éléments extérieurs			
	Toitures.		Sans objet
	Bardages et façades légères.		Sans objet
	Conduits en toiture et façade.		Sans objet
	Autres matériaux hors liste		Sans objet

Le propriétaire



Adresse :

39 Boulevard de Lagny
77600 BUSSY ST GEORGES

Le donneur d'ordre

Qualité : Propriétaire

Nom :

Téléphone :

Email :

Date du contrat de mission de repérage ou de l'ordre de mission (date de commande) : 21/08/2023

Adresse :

39 Boulevard de Lagny
77600 BUSSY ST GEORGES

Opérateur(s) de repérage ayant participé au repérage

Entreprise de diagnostic

DIAGNOSTICS PRÉCISIONS

72 Boulevard de l'Almont

77000 MELUN

Tél : 0669567603

Email :

diagnostics.precisions@yahoo.fr

N° SIRET

50801635900012

Assurance Responsabilité Civile

GAN Police n° 191.294.945 (30/09/2023)

Professionnelle

Nom et prénom de l'opérateur

SALMON

Accompagnateur

Organisme certificateur

Le présent rapport est établi par une personne dont les compétences sont certifiées par :

Nom de l'organisme

I.Cert

Adresse

Parc Edonie Bat G, rue de la Terre Victoria 35760 Saint-Grégoire

N° de certification

CPDI 0087

Date d'échéance

28/05/2030

Le(s) signataire(s)

Personne(s) signataire(s) autorisant la diffusion du rapport

NOM	Prénom	Fonction

Le rapport de repérage

Périmètre du repérage : Vente

Date d'émission du rapport de repérage : 21/08/2023

Diffusion : le présent rapport de repérage ne peut être reproduit que dans sa totalité, annexes incluses

Sommaire du rapport

IMMEUBLE BATI VISITE.....	1
CONCLUSION	1
LE PROPRIETAIRE	2
LE DONNEUR D'ORDRE	2
OPERATEUR(S) DE REPERAGE AYANT PARTICIPE AU REPERAGE.....	2
LE(S) SIGNATAIRE(S)	2
LE RAPPORT DE REPERAGE	2
LES CONCLUSIONS	4
LE(S) LABORATOIRE(S) D'ANALYSES	4
REFERENCES REGLEMENTAIRES ET NORMATIVES	5
LA MISSION DE REPERAGE	5
CONDITIONS DE REALISATION DU REPERAGE.....	6
RESULTATS DETAILLES DU REPERAGE	7
SIGNATURES.....	8
ANNEXES	9

Nombre de pages de rapport : 4 page(s)

Nombre de pages d'annexes : 6 page(s)

Les conclusions

Avertissement : La présente mission de repérage ne répond pas aux exigences prévues pour les missions de repérage des matériaux et produits contenant de l'amiante avant démolition d'immeuble (liste C) ou avant réalisation de travaux (liste C) dans l'immeuble concerné et son rapport ne peut donc pas être utilisé à ces fins.

Nota : Selon l'article 6 de l'arrêté du 12 décembre 2012, en présence d'amiante et sans préjudice des autres dispositions réglementaires, l'opérateur de repérage mentionne la nécessité d'avertir toute personne pouvant intervenir sur ou à proximité des matériaux et produits concernés ou de ceux les recouvrant ou les protégeant.

Dans le cadre de la mission décrit en tête de rapport, il n'a pas été repéré de matériaux et produits contenant de l'amiante définis dans la liste A.
Dans le cadre de la mission décrit en tête de rapport, il n'a pas été repéré de matériaux et produits contenant de l'amiante définis dans la liste B.

Réserves et/ou investigations complémentaires demandées

Sans objet

Liste des éléments ne contenant pas d'amiante après analyse

Matériaux et produits	Localisation	Numéro de prélèvement	Numéro d'analyse	Photo
SANS OBJET				

Matériaux et produits contenant de l'amiante

Matériaux et produits	Localisation	Résultat de l'évaluation de l'état de conservation (1)	Sur avis de l'opérateur	Après analyse
SANS OBJET				

(1) Résultat de l'évaluation de l'état de conservation :

Matériaux et produits de la liste A
N = 1 Bon état de conservation – Une nouvelle vérification de l'état de conservation doit être effectuée dans 3 ans
N = 2 Etat intermédiaire de conservation - Une mesure d'empoussièrement doit être réalisée. Si le résultat est < à 5 f/l, cela équivaut à un score 1. Si le résultat est > à 5 f/l, cela équivaut à un score 3.
N = 3 Matériaux dégradés - Mesures conservatoires avant travaux par protection du site - Travaux de confinement ou de retrait - Inspection visuelle et mesure d'empoussièrement.
Matériaux et produits de la liste B
EP = évaluation périodique ; AC1 = action corrective de premier niveau ; AC2 = action corrective de second niveau

Matériaux et produits susceptibles de contenir l'amiante

Matériaux et produits	Localisation	Raison de l'impossibilité de conclure
SANS OBJET		

Liste des locaux et éléments non visités

Concerne les locaux ou parties de locaux, composants ou parties de composants qui n'ont pu être visités et pour lesquels des investigations complémentaires sont nécessaires afin de statuer sur la présence ou l'absence d'amiante.

Locaux non visités

Etage	Locaux	Raisons
SANS OBJET		

Eléments non visités

Local	Partie de local	Composant	Partie de composant	Raison
SANS OBJET				

Le(s) laboratoire(s) d'analyses

Sans objet

Références réglementaires et normatives

Textes réglementaires

- Arrêté du 26 juin 2013 modifiant l'arrêté du 12 décembre 2012 relatif aux critères d'évaluation de l'état de conservation des matériaux et produits de la liste A contenant de l'amiante et au contenu du rapport de repérage et modifiant l'arrêté du 12 décembre 2012 relatif aux critères d'évaluation de l'état de conservation des matériaux et produits de la liste B contenant de l'amiante et du risque de dégradation lié à l'environnement ainsi que le contenu du rapport de repérage.
- Articles L. 1334-13, R. 1334-15 à R. 1334-18, R. 1334-20, R. 1334-21, R. 1334-23, R. 1334-24, R. 1334-25, R. 1334-27, R. 1334-28, R. 1334-29 et R. 1334-29-4 du Code de la Santé Publique
- Annexe 13.9 du Code de la Santé Publique, liste A et B
- Arrêté du 12 décembre 2012 relatif aux critères d'évaluation de l'état de conservation des matériaux et produits de la liste A contenant de l'amiante et au contenu du rapport de repérage
- Arrêté du 12 décembre 2012 relatif aux critères d'évaluation de l'état de conservation des matériaux et produits de la liste B contenant de l'amiante et au contenu du rapport de repérage
- Décret 2012-639 du 4 mai 2012 relatif aux risques d'exposition à l'amiante
- Décret 2011-629 du 3 juin 2011 relatif à la protection de la population contre les risques sanitaires liés à une exposition à l'amiante dans les immeubles bâtis
- Décret n° 2010-1200 du 11 octobre 2010 pris pour l'application de l'article L. 271-6 du code de la construction et de l'habitation.
- Articles L 271-4 à L 271-6 du Code de la Construction et de l'Habitation
- Arrêté du 21 novembre 2006 définissant les critères de certification des compétences des personnes physiques opérateurs de repérage et de diagnostic amiante dans les immeubles bâtis et les critères d'accréditation des organismes de certification

Norme(s) utilisée(s)

- Norme NF X 46-020 de août 2017 : « Repérage amiante - Repérage des matériaux et produits contenant de l'amiante dans les immeubles bâtis - Mission et méthodologie ».

La mission de repérage

L'objet de la mission

Dans le cadre de la vente de l'immeuble bâti, ou de la partie d'immeuble bâti, décrit en page de couverture du présent rapport, la mission consiste à repérer dans cet immeuble, ou partie d'immeuble, certains matériaux ou produits contenant de l'amiante conformément à la législation en vigueur.

Pour s'exonérer de tout ou partie de sa garantie des vices cachés, le propriétaire vendeur annexe à la promesse de vente ou au contrat de vente le présent rapport.

L'inspection réalisée ne porte que sur l'état visuel des matériaux et produits des composants de la construction, sans démolition, sans dépose de revêtement, ni manipulation importante de mobilier, et est limitée aux parties visibles et accessibles à la date de l'inspection.

Clause de validité

Seule l'intégralité du rapport original peut engager la responsabilité de la société DIAGNOSTICS PRÉCISIONS.

Le présent rapport ne peut en aucun cas être utilisé comme un repérage préalable à la réalisation de travaux.

Le cadre de la mission

L'intitulé de la mission

«Repérage en vue de l'établissement du constat établi à l'occasion de la vente de tout ou partie d'un immeuble bâti».

Le cadre réglementaire de la mission

L'article L 271-4 du code de la construction et de l'habitation prévoit qu' «en cas de vente de tout ou partie d'un immeuble bâti, un dossier de diagnostic technique, fourni par le vendeur, est annexé à la promesse de vente ou, à défaut de promesse, à l'acte authentique de vente. En cas de vente publique, le dossier de diagnostic technique est annexé au cahier des charges.» Le dossier de diagnostic technique comprend, entre autres, «l'état mentionnant la présence ou l'absence de matériaux ou produits contenant de l'amiante prévu à l'article L. 1334-13 du code de la santé publique ».

La mission, s'inscrivant dans ce cadre, se veut conforme aux textes réglementaires de référence mentionnés en page de couverture du présent rapport.

L'objectif de la mission

«Le repérage a pour objectif d'identifier et de localiser les matériaux et produits contenant de l'amiante mentionnés dans l'annexe 13.9 du Code de la santé publique.»

Ces matériaux et produits étant susceptibles de libérer des fibres d'amiante en cas d'agression mécanique résultant de l'usage des locaux (chocs et frottements) ou générée à l'occasion d'opérations d'entretien ou de maintenance.

Le programme de repérage de la mission réglementaire

Le programme de repérage est défini à minima par l'Annexe 13.9 du Code de la santé publique modifié (Liste A et B) et se limite pour une mission normale à la recherche de matériaux et produits contenant de l'amiante dans les composants et parties de composants de la construction y figurant.

Annexe 13.9 du Code de la santé publique

Liste A mentionnée à l'article R1334-20 du Code de la santé publique	
Composants à sonder ou à vérifier	
Flocages Calorifugeages Faux plafonds	

Liste B mentionnée à l'article R1334-21 du Code de la santé publique	
Composant de la construction	Partie du composant à vérifier ou à sonder
1 - Pairs verticales intérieures	
Murs et cloisons « en dur » et poteaux (périphériques et intérieurs).	Enduits projetés, revêtements durs (plaques menuiserie, amiante-ciment) et entourages de poteaux (carton, amiante-ciment, matériau sandwich, carton + plâtre), coffrage perdu.
Cloisons (légères et préfabriquées), gaines et coffres.	Enduits projetés, panneaux de cloisons.

2 - Planchers et plafonds	
Plafonds, poutres et charpentes, gaines et coffres	Enduits projetés, panneaux collés ou vissés
Planchers	Dalles de sol
3 - Conduits, canalisations et équipements intérieurs	
Conduits de fluides (air, eau, autres fluides...)	Conduits, enveloppes de calorifuges
Clapets / Volets coupe-feu	Clapets, volets, rebouchage
Porte coupe-feu	Joints (tresses, bandes)
Vide-ordure	Conduits
4 - Éléments extérieurs	
Toitures.	Plaques, ardoises, accessoires de couverture (composites, fibres-ciment), bardeaux bitumineux.
Bardages et façades légères.	Plaques, ardoises, panneaux (composites, fibres-ciment).
Conduits en toiture et façade.	Conduits en amiante-ciment : eaux pluviales, eaux usées, conduits de fumée.

Important : Le programme de repérage de la mission de base est limitatif. Il est plus restreint que celui élaboré pour les missions de repérage de matériaux ou produits contenant de l'amiante avant démolition d'immeuble ou celui à élaborer avant réalisation de travaux.

Le programme de repérage complémentaire (le cas échéant)

En plus du programme de repérage réglementaire, le présent rapport porte sur les parties de composants suivantes (*Les dénominations retenues sont celles figurant au Tableau A.1 de l'Annexe A de la norme NF X 46-020*) :

Composant de la construction	Partie du composant ayant été inspecté	Sur demande ou sur information
SANS OBJET		

Le périmètre de repérage effectif (Vente)

Il s'agit de l'ensemble des locaux ou parties de l'immeuble concerné par la mission de repérage figurant sur le schéma de repérage joint en annexe à l'exclusion des locaux ou parties d'immeuble n'ayant pu être visités.

Bâtiment – Etage	Locaux
(1er-53)	Entrée, Salle de Bains, Séjour

Désignation	Sol Caractéristiques	Murs Caractéristiques	Plafond Caractéristiques
1er - 53 - Entrée	Carrelage sur Plancher béton	Papier peint sur Plâtre	Faux plafond suspendu sur Faux plafond
1er - 53 - Salle de Bains	Carrelage sur Plancher béton	Carrelage sur Plâtre	Peinture sur Plâtre
1er - 53 - Séjour	Carrelage sur Plancher béton	Papier peint sur Plâtre	Faux plafond suspendu sur Faux plafond

Conditions de réalisation du repérage

Bilan de l'analyse documentaire

Documents demandés : Sans objet

Documents remis : Sans objet

Date(s) de visite des locaux

Date(s) de visite de l'ensemble des locaux : 21/08/2023

Nom de l'opérateur : SALMON

Écarts, adjonctions, suppressions par rapport aux normes en vigueur

La mission de repérage s'est déroulée conformément aux prescriptions de la norme NF X 46-020, révision août 2017.

Plan et procédures de prélèvements

L'ensemble des prélèvements a été réalisé dans le respect du plan et des procédures d'intervention

Résultats détaillés du repérage

Synthèse des résultats du repérage

Composants de la construction	Partie du composant vérifié ou sondé	Localisation	Photos n°	Prélèvements Echantillons n°	Analyses n°	Présence d'amiante (*)	Résultat de l'évaluation de l'état de conservation (2)	Mesures d'ordre général préconisées	Analyse ou éléments de décision de l'opérateur en absence d'analyse
SANS OBJET									

(*) S : attente du résultat du laboratoire ou susceptible

Liste des matériaux ou produits contenant de l'amiante

SANS OBJET

Liste des matériaux ou produits contenant de l'amiante après analyse en laboratoire

Matériaux et produits	Localisation	Numéro de prélèvement	Numéro d'analyse	Résultat de l'évaluation de l'état de conservation (2)
SANS OBJET				

Liste des matériaux ou produits contenant de l'amiante sur jugement personnel de l'opérateur

Matériau ou produit	Localisation	Résultat de l'évaluation de l'état de conservation (2)	Analyse ou éléments de décision de l'opérateur en absence d'analyse	Mesures d'ordre général préconisées
SANS OBJET				

Liste des matériaux ou produits susceptibles de contenir de l'amiante, mais n'en contenant pas après analyse en laboratoire

Matériaux et produits	Localisation	Numéro de prélèvement	Numéro d'analyse	Photo
SANS OBJET				

Devoir de conseil : Sans objet

(2) Evaluation de l'état de conservation

Pour les produits et matériaux de liste A:

Article R1334-20 du code de la santé publique : En fonction du résultat de l'évaluation de l'état de conservation, les propriétaires procèdent :

N=1 - Contrôle périodique de l'état de conservation de ces matériaux et produits dans les conditions prévues à l'article R. 1334-27 ; ce contrôle est effectué dans un délai maximal de trois ans à compter de la date de remise au propriétaire des résultats du contrôle, ou à l'occasion de toute modification substantielle de l'ouvrage et de son usage ; La personne ayant réalisé cette évaluation en remet les résultats au propriétaire contre accusé de réception.

N=2 - Dans un délai de 3 mois après remise au propriétaire du rapport de repérage ou des résultats de la dernière évaluation de l'état de conservation et selon les modalités prévues à l'article R. 1334-25, à une surveillance du niveau d'empoussièrement dans l'atmosphère par un organisme agréé en microscopie électronique à transmission.

N=3 - Travaux de confinement ou de retrait de l'amiante, selon les modalités prévues à l'article R. 1334-29.

Article R1334-28 du code de la santé publique : Mesures d'empoussièrement

Si le niveau d'empoussièrement mesuré dans l'air en application de l'article R1334-27 est inférieur ou égal à la valeur de cinq fibres par litre, le propriétaire fait procéder à l'évaluation périodique de l'état de conservation des matériaux et produits de la liste A contenant de l'amiante prévue à l'article R1334-20, dans un délai maximal de trois ans à compter de la date de remise des résultats des mesures d'empoussièrement ou à l'occasion de toute modification substantielle de l'ouvrage ou de son usage.

Si le niveau d'empoussièrement en application de l'article R1334-27 est supérieur à 5 fibres par litre, les propriétaires procèdent à des travaux de confinement ou de retrait de l'amiante, selon les modalités prévues à l'article R1334-29. Les travaux doivent être achevés dans un délai de trente-six mois à compter de la date à laquelle leur sont remis les résultats du contrôle.

Pendant la période précédant les travaux, des mesures conservatoires appropriées sont mises en œuvre afin de réduire l'exposition des occupants et de la maintenir au niveau le plus bas possible, et, dans tous les cas, à un niveau d'empoussièrement inférieur à cinq fibres par litre. Les mesures conservatoires ne doivent conduire à aucune sollicitation des matériaux et produits concernés par les travaux.

Pour les produits et matériaux de la liste B

Ces recommandations consistent en :

1. Soit une « évaluation périodique », lorsque le type de matériau ou produit concerné contenant de l'amiante, la nature et l'étendue des dégradations qu'il présente et l'évaluation du risque de dégradation ne conduisent pas à conclure à la nécessité d'une action de protection immédiate sur le matériau ou produit. Dans ce cas, l'opérateur de repérage indique au propriétaire que cette évaluation périodique consiste à :

a) Contrôler périodiquement que l'état de dégradation des matériaux et produits concernés ne s'aggrave pas et, le cas échéant, que leur protection demeure en bon état de conservation ;
b) Rechercher, le cas échéant, les causes de dégradation et prendre les mesures appropriées pour les supprimer.

2. Soit une « action corrective de premier niveau », lorsque le type de matériau ou produit concerné contenant de l'amiante, la nature et l'étendue des dégradations et l'évaluation du risque de dégradation conduisent à conclure à la nécessité d'une action de remise en état limitée au remplacement, au recouvrement ou à la protection des seuls éléments dégradés. A cette recommandation est associé, le cas échéant, un rappel de l'obligation de faire appel à une entreprise certifiée pour le retrait ou le confinement. Dans ce cas, l'opérateur de repérage indique au propriétaire que cette action corrective de premier niveau consiste à :

a) Rechercher les causes de la dégradation et définir les mesures correctives appropriées pour les supprimer ;
b) Procéder à la mise en oeuvre de ces mesures correctives afin d'éviter toute nouvelle dégradation et, dans l'attente, prendre les mesures de protection appropriées afin de limiter le risque de dispersion des fibres d'amiante ;
c) Veiller à ce que les modifications apportées ne soient pas de nature à aggraver l'état des autres matériaux et produits contenant de l'amiante restant accessibles dans la même zone ;
d) Contrôler périodiquement que les autres matériaux et produits restant accessibles ainsi que, le cas échéant, leur protection demeurent en bon état de conservation.

3. Soit une « action corrective de second niveau », qui concerne l'ensemble d'une zone, de telle sorte que le matériau ou produit ne soit plus soumis à aucune agression ni dégradation. Dans ce cas, l'opérateur de repérage indique au propriétaire que cette action corrective de second niveau consiste à :

a) Prendre, tant que les mesures mentionnées au c n'ont pas été mises en place, les mesures conservatoires appropriées pour limiter le risque de dégradation et la dispersion des fibres d'amiante. Cela peut consister à adapter, voire condamner l'usage des locaux concernés afin d'éviter toute exposition et toute dégradation du matériau ou produit contenant de l'amiante. Durant les mesures conservatoires, et afin de vérifier que celles-ci sont adaptées, une mesure d'empoussièrement est réalisée, conformément aux dispositions du code de la santé publique ;
b) Procéder à une analyse de risque complémentaire, afin de définir les mesures de protection ou de retrait les plus adaptées, prenant en compte l'intégralité des matériaux et produits contenant de l'amiante dans la zone concernée ;
c) Mettre en oeuvre les mesures de protection ou de retrait définies par l'analyse de risque ;
d) Contrôler périodiquement que les autres matériaux et produits restant accessibles, ainsi que leur protection, demeurent en bon état de conservation.

L'opérateur de repérage peut apporter des compléments et précisions à ces recommandations en fonction des situations particulières rencontrées lors de l'évaluation de l'état de conservation.


Signatures

Le présent rapport est établi par une personne dont les compétences sont certifiées par :I.Cert.
Adresse de l'organisme certificateur : Parc Edonie Bat G, rue de la Terre Victoria 35760 Saint-Grégoire

Fait à BUSSY ST GEORGES,
Le 21/08/2023

Par : DIAGNOSTICS PRÉCISIONS
Nom et prénom de l'opérateur : SALMON

Signature de l'opérateur



La société DIAGNOSTICS PRÉCISIONS atteste que ni ses employés, ni elle-même, ne reçoivent, directement ou indirectement, de la part d'une entreprise pouvant réaliser des travaux sur les ouvrages, installations ou équipements sur lesquels porte sa prestation, aucun avantage ni rétribution, sous quelque forme que ce soit.



Certificat de compétences Diagnosticueur Immobilier

N° CPDI 0087 Version 009

Je soussignée, Juliette JANNOT, Directrice Générale d'I.Cert, atteste que :

Monsieur SALMON Jérôme

Est certifié(e) selon le référentiel I.Cert en vigueur (CPE DI DR 01 (cycle de 5 ans) - CPE DI DR 06 (cycle de 7 ans)), dispositif de certification de personnes réalisant des diagnostics immobiliers pour les missions suivantes :

Amiante sans mention	Amiante Sans Mention Date d'effet : 29/05/2023 - Date d'expiration : 28/05/2030
Electricité	Etat de l'installation intérieure électrique Date d'effet : 21/11/2018 - Date d'expiration : 20/11/2023
Energie avec mention	Energie avec mention Date d'effet : 29/05/2023 - Date d'expiration : 28/05/2030
Energie sans mention	Energie sans mention Date d'effet : 29/05/2023 - Date d'expiration : 28/05/2030
Gaz	Etat de l'installation intérieure gaz Date d'effet : 29/05/2023 - Date d'expiration : 28/05/2030

En foi de quoi ce certificat est délivré, pour valoir et servir ce que de droit.

Ce certificat n'implique qu'une présomption de certification. Sa validité peut être vérifiée à l'adresse <https://www.icert.fr/liste-des-certifies/>

Valide à partir du 29/05/2023.

Arrêté du 21 novembre 2006, modifié définissant les critères de certification des compétences des personnes physiques opérateurs des conseils de risque d'exposition au plomb, des diagnostics du risque d'infiltration par le plomb des peintures ou des cordons après travaux en présence de plomb, et les critères d'accréditation des organismes de certification - Arrêté du 25 juillet 2016 définissant les critères de certification des compétences des personnes physiques opérateurs de repérage, d'évaluation préliminaire de l'état de conservation des matériaux et produits contenant de l'amiante, et d'examen visuel après travaux, dans les immeubles bâtis et les critères d'accréditation des organismes de certification - Arrêté du 25 juillet 2016 définissant les critères de certification des compétences des personnes physiques opérateurs de repérage et de diagnostic amiante dans les immeubles bâtis et les critères d'accréditation des organismes de certification - Arrêté du 30 octobre 2006, modifié définissant les critères de certification des compétences des personnes physiques réalisant l'état relatif à la présence de vermines dans le bâtiment et les critères d'accréditation des organismes de certification - Arrêté du 16 octobre 2006, modifié définissant les critères de certification des compétences des personnes physiques réalisant le diagnostic de performance énergétique ou l'établissement de plans en compte de la réglementation thermique, et les critères d'accréditation des organismes de certification - Arrêté du 6 avril 2007 modifié définissant les critères de certification des compétences des personnes physiques réalisant l'état de l'installation intérieure de gaz et les critères d'accréditation des organismes de certification - Arrêté du 5 juillet 2008 modifié définissant les critères de certification des compétences des personnes physiques réalisant l'état de l'installation intérieure d'électricité et les critères d'accréditation des organismes de certification. Du Arrêté du 7 juillet 2010 modifié définissant les critères de certification des opérateurs de diagnostic technique et des organismes de formation et d'accréditation des organismes de certification. Du Arrêté du 24 décembre 2011 définissant les critères de certification des opérateurs de diagnostic technique et des organismes de formation et d'accréditation des organismes de certification.



Certification de personnes
Diagnosticueur
Portée disponible sur www.icert.fr
Parc d'Affaires, Espace Performance – Bât K – 35760 Saint-Grégoire





ASSURANCE RESPONSABILITÉ CIVILE DIAGNOSTIQUEURS IMMOBILIERS

ATTESTATION D'ASSURANCE

La Compagnie d'Assurance, **GAN ASSURANCES**, dont le Siège Social est situé au 8-10, RUE D'ASTORG – 75383 PARIS CEDEX 08, atteste que :

Nom ou raison sociale : DIAGNOSTICS PRECISIONS
 Adresse ou Siège Social : 4 bis rue du Grand Clos
 77000 MELUN

est titulaire d'un contrat d'assurance n°191.294.945, à effet du 01/10/2019, par l'intermédiaire de AGENCE MELUN - code A27720 - n° ORIAS 12066875, garantissant la Responsabilité Civile Professionnelle dans le cadre de ses activités de Diagnostiqueurs immobiliers mentionnées à « OUI » ci-après :

Nature des prestations	Usage des locaux	
	Habitation	Professionnel
Diagnostic amiante (DTA hors recherche et diagnostic amiante dans les voiries, activités d'extraction, d'exploitation et d'enlèvement d'amiante)	OUI	OUI
Dont parties privatives (DAPP)	OUI	OUI
Pré diagnostic amiante	NON	NON
Etat de l'installation intérieure de gaz	OUI	OUI
Etat de l'installation intérieure d'électricité	OUI	OUI
DPE (Diagnostic de performance énergétique)	OUI	OUI
ERNT (Etat des Risques Naturels et Technologiques)	OUI	OUI
CREP (Constat de risques d'exposition au plomb)	OUI	OUI
Diagnostic d'assainissement	NON	NON
Etat relatif à la présence de termites	OUI	OUI
Etat relatif à la présence de mэрule	NON	NON
Diagnostic de repérage du radon	NON	NON
Etat parasitaire (autres que termites et mэрules)	OUI	OUI
Diagnostic légionellose	NON	NON
Diagnostic lié à l'accessibilité pour les personnes handicapées	NON	NON
Etat des lieux (Loi SRU)	NON	NON
Diagnostic décence ou certificat d'habitabilité (SRU)	NON	NON
Diagnostic d'immeuble en copropriété (Loi SRU)	NON	NON
Détermination des millièmes de copropriété	NON	NON
Métrage des bâtiments (CARREZ)	OUI	OUI
Métrage de la surface habitable (Boutin)	OUI	OUI
Diagnostic ascenseur (à l'exclusion de tout Contrôle Technique)	NON	NON
Diagnostic de sécurité des piscines enterrées non closes privatives à usage individuel ou collectif	NON	NON
Contrôles techniques assujettis à investissements dans l'immobilier locatif	NON	NON

Gan Assurances
 Compagnie française d'assurances et de réassurances - Société anonyme au capital de 193 107 400 € (entièrement versé) - RCS Paris 542 063 797 - APE : 6512Z
 Siège social : 8-10, rue d'Astorg - 75008 Paris - Tél. : 01 70 94 20 00 - www.gan.fr
 Entreprise régie par le Code des assurances et soumise à l'Autorité de Contrôle Prudential et de Résolution (ACPR), 4 place de Budapest CS 92459 75436 Paris Cedex 09
 Direction Réclamations Clients - Gan Assurances - 3 place Marcel Paul 92024 Nanterre - E-mail : reclamation@gan.fr



Ce contrat est conforme aux prescriptions légales et réglementaires en vigueur en France notamment :
- à l'ordonnance n°2005-655 du 8 juin 2005 modifiée,
- et aux dispositions du décret n°2006-114 du 5 septembre 2006.

Il est entendu que la garantie n'est effective que pour les personnes physiques certifiées ou morales employant des personnes physiques certifiées ou constituées de personnes physiques certifiées

La présente attestation est valable du 01/10/2022 au 30/09/2023 inclus sous réserve que la garantie soit en vigueur.

**La présente attestation ne constitue qu'une présomption de garantie.
Elle ne peut engager l'assureur au-delà des conditions et limites prévues par les dispositions du contrat ci-dessus référencé.**

La présente attestation a été établie pour servir et valoir ce que de droit

Fait à MELUN CEDEX, le 18/10/2022
Pour la Compagnie, l'agent général

GAN ASSURANCES
Peter BREUZARD
Agent Général
8 rue Saint Etienne
77000 MELUN
01.64.70.87.80
ORIAS/22.005.014

Attestation sur l'honneur



ATTESTATION SUR L'HONNEUR

J'atteste sur l'honneur être en situation régulière au regard des articles cités ci-dessous :

« Art. R. 271-1. - Pour l'application de l'article L. 271-6, il est recouru soit à une personne physique dont les compétences ont été certifiées par un organisme accrédité dans le domaine de la construction, soit à une personne morale employant des salariés ou constituée de personnes physiques qui disposent des compétences certifiées dans les mêmes conditions.

« La certification des compétences est délivrée en fonction des connaissances techniques dans le domaine du bâtiment et de l'aptitude à établir les différents éléments composant le dossier de diagnostic technique.

« Les organismes autorisés à délivrer la certification des compétences sont accrédités par un organisme signataire de l'accord européen multilatéral pris dans le cadre de la coordination européenne des organismes d'accréditation. L'accréditation est accordée en considération de l'organisation interne de l'organisme en cause, des exigences requises des personnes chargées des missions d'examineur et de sa capacité à assurer la surveillance des organismes certifiés. Un organisme certificateur ne peut pas établir de dossier de diagnostic technique.

« Des arrêtés des ministres chargés du logement, de la santé et de l'industrie précisent les modalités d'application du présent article.

« Art. R. 271-2. - Les personnes mentionnées à l'article L. 271-6 souscrivent une assurance dont le montant de la garantie ne peut être inférieur à 300 000 euros par sinistre et 500 000 euros par année d'assurance.

« Art. R. 271-3. - Lorsque le propriétaire charge une personne d'établir un dossier de diagnostic technique, celle-ci lui remet un document par lequel elle atteste sur l'honneur qu'elle est en situation régulière au regard des articles L. 271-6 et qu'elle dispose des moyens en matériel et en personnel nécessaires à l'établissement des états, constats et diagnostics composant le dossier.

« Art. R. 271-4. - Est puni de l'amende prévue pour les contraventions de la cinquième classe le fait :

« a) Pour une personne d'établir un document prévu aux 1° à 4° et au 6° de l'article L. 271-4 sans respecter les conditions de compétences, d'organisation et d'assurance définies par les articles R. 271-1 et R. 271-2 et les conditions d'impartialité et d'indépendance exigées à l'article L. 271-6 ;

« b) Pour un organisme certificateur d'établir un dossier de diagnostic technique en méconnaissance de l'article R. 271-1 ;

« c) Pour un vendeur de faire appel, en vue d'établir un document mentionné aux 1° à 4° et au 6° de l'article L. 271-4, à une personne qui ne satisfait pas aux conditions de compétences, d'organisation et d'assurance définies aux articles R. 271-1 et R. 271-2 ou aux conditions d'impartialité et d'indépendance exigées à l'article L. 271-6.

« La récidive est punie conformément aux dispositions de l'article 132-11 du code pénal. »

DIAGNOSTICS PRECISIONS
4 bis rue du grand clos 77000 MELUN

Eléments d'information

Les maladies liées à l'amiante sont provoquées par l'inhalation des fibres. Toutes les variétés d'amiante sont classées comme substances cancérigènes avérées pour l'homme. L'inhalation de fibres d'amiante est à l'origine de cancers (mésothéliomes, cancers broncho-pulmonaires) et d'autres pathologies non cancéreuses (épanchements pleuraux, plaques pleurales).

L'identification des matériaux et produits contenant de l'amiante est un préalable à l'évaluation et à la prévention des risques liés à l'amiante. Elle doit être complétée par la définition et la mise en œuvre de mesures de gestion adaptées et proportionnées pour limiter l'exposition des occupants présents temporairement ou de façon permanente dans l'immeuble. L'information des occupants présents temporairement ou de façon permanente est un préalable essentiel à la prévention du risque d'exposition à l'amiante.

Il convient donc de veiller au maintien du bon état de conservation des matériaux et produits contenant de l'amiante afin de remédier au plus tôt aux situations d'usure anormale ou de dégradation.

Il conviendra de limiter autant que possible les interventions sur les matériaux et produits contenant de l'amiante qui ont été repérés et de faire appel aux professionnels qualifiés, notamment dans le cas de retrait ou de confinement de ce type de matériau ou produit.

Enfin, les déchets contenant de l'amiante doivent être éliminés dans des conditions strictes. Renseignez-vous auprès de votre mairie ou de votre préfecture. Pour connaître les centres d'élimination près de chez vous, consultez la base de données « déchets » gérée par l'ADEME, directement accessible sur le site internet www.sinoe.org.

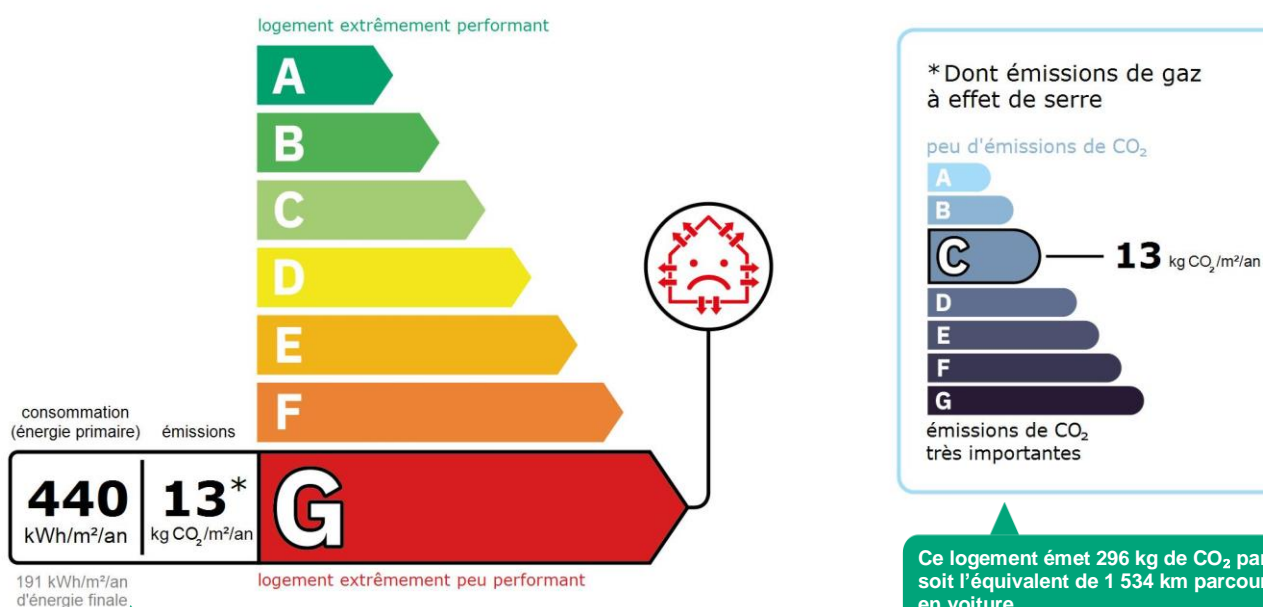
Ce document vous permet de savoir si votre logement est économe en énergie et préserve le climat. Il vous donne également des pistes pour améliorer ses performances et réduire vos factures. Pour en savoir plus : <https://www.ecologie.gouv.fr/diagnostic-performance-energetique-dpe>

Adresse : **39 Boulevard de Lagny**
77600 BUSSY ST GEORGES
Etage : 1er 156, N° de lot: 53

Type de bien : Appartement
Année de construction : 1989 - 2000
Surface habitable : **22.41 m²**

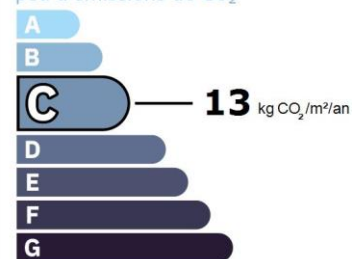
Propriétaire :
Adresse : 39

Performance énergétique et climatique



* Dont émissions de gaz à effet de serre

peu d'émissions de CO₂



émissions de CO₂ très importantes

Ce logement émet 296 kg de CO₂ par an, soit l'équivalent de 1 534 km parcourus en voiture.

Le niveau d'émissions dépend principalement des types d'énergies utilisées (bois, électricité, gaz, fioul, etc.)

Le niveau de consommation énergétique dépend de l'isolation du logement et de la performance des équipements. Pour l'améliorer, voir pages 4 à 6

Estimation des coûts annuels d'énergie du logement

Les coûts sont estimés en fonction des caractéristiques de votre logement et pour une utilisation standard sur 5 usages (chauffage, eau chaude sanitaire, climatisation, éclairage, auxiliaires) voir p.3 pour voir les détails par poste.



entre **670 €** et **960 €** par an

Prix moyens des énergies indexés au 1er janvier 2021 (abonnements compris)

Comment réduire ma facture d'énergie ? Voir p. 3

Informations diagnostiqueur

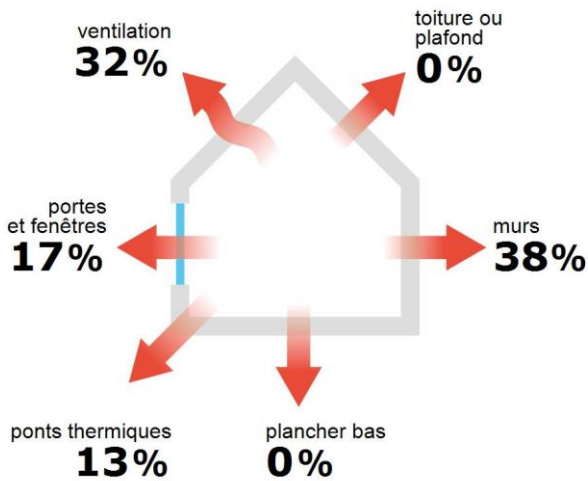
DIAGNOSTICS PRÉCISIONS
72 Boulevard de l'Almont
77000 MELUN
tel : 0669567603

Diagnostiqueur : SALMON
Email : diagnostics.precisions@yahoo.fr
N° de certification : CPDI0087
Organisme de certification : I.Cert



À l'attention du propriétaire du bien au moment de la réalisation du DPE : Dans le cadre du Règlement général sur la protection des données (RGPD), l'Ademe vous informe que vos données personnelles (Nom-Prénom-Adresse) sont stockées dans la base de données de l'observatoire DPE à des fins de contrôles ou en cas de contestations ou de procédures judiciaires. Ces données sont stockées jusqu'à la date de fin de validité du DPE. Vous disposez d'un droit d'accès, de rectification, de portabilité, d'effacement ou une limitation du traitement de ces données. Si vous souhaitez faire valoir votre droit, veuillez nous contacter à l'adresse mail indiquée à la page «Contacts» de l'Observatoire DPE (<https://observatoire-dpe.ademe.fr/>).

Schéma des déperditions de chaleur



Performance de l'isolation




Système de ventilation en place



VMC SF Auto réglable de 1982 à 2000

Confort d'été (hors climatisation)*



Les caractéristiques de votre logement améliorant le confort d'été :



bonne inertie du logement

Pour améliorer le confort d'été :



Équipez les fenêtres de votre logement de volets extérieurs ou brise-soleil.

Production d'énergies renouvelables

Ce logement n'est pas encore équipé de systèmes de production d'énergie renouvelable.

Diverses solutions existent :



pompe à chaleur



chauffe-eau thermodynamique



panneaux solaires photovoltaïques



panneaux solaires thermiques



géothermie












réseau de chaleur ou de froid vertueux



chauffage au bois

*Le niveau de confort d'été présenté ici s'appuie uniquement sur les caractéristiques de votre logement (la localisation n'est pas prise en compte).

Montants et consommations annuels d'énergie

Usage	Consommation d'énergie (en kWh énergie primaire)		Frais annuels d'énergie (fourchette d'estimation*)	Répartition des dépenses
 chauffage	⚡ Electrique	2 804 (1 219 é.f.)	entre 250 € et 350 €	 37 %
 eau chaude	⚡ Electrique	6 629 (2 882 é.f.)	entre 390 € et 540 €	 57 %
 refroidissement				0 %
 éclairage	⚡ Electrique	97 (42 é.f.)	entre 0 € et 20 €	 1 %
 auxiliaires	⚡ Electrique	343 (149 é.f.)	entre 30 € et 50 €	 5 %
énergie totale pour les usages recensés :		9 873 kWh (4 293 kWh é.f.)	entre 670 € et 960 € par an	

Pour rester dans cette fourchette d'estimation, voir les recommandations d'usage ci-dessous

Conventionnellement, ces chiffres sont donnés pour une température de chauffage de 19° réduite à 16°C la nuit ou en cas d'absence du domicile, une climatisation réglée à 28° (si présence de clim), et une consommation d'eau chaude de 69ℓ par jour.

▲ Seules les consommations d'énergie nécessaires au chauffage, à la climatisation, à la production d'eau chaude sanitaire, à l'éclairage et aux auxiliaires (ventilateurs, pompes) sont prises en compte dans cette estimation. Les consommations liées aux autres usages (électroménager, appareils électroniques...) ne sont pas comptabilisées.


é.f. → énergie finale

Prix moyens des énergies indexés au 1er janvier 2021 (abonnements compris)

▲ Les factures réelles dépendront de nombreux facteurs : prix des énergies, météo de l'année (hiver froid ou doux...), nombre de personnes dans le logement et habitudes de vie, entretien des équipements...

Recommandations d'usage pour votre logement

Quelques gestes simples pour maîtriser votre facture d'énergie :



Température recommandée en hiver → 19°C

Chauffer à 19°C plutôt que 21°C, c'est -23% sur votre facture **soit -87€ par an**

Astuces


- Diminuez le chauffage quand vous n'êtes pas là.
- Chauffez les chambres à 17° la nuit.



Si climatisation, température recommandée en été → 28°C

Astuces

- Fermez les fenêtres et volets la journée quand il fait chaud.
- Aérez votre logement la nuit.



Consommation recommandée → 69ℓ/jour d'eau chaude à 40°C

Estimation faite par rapport à la surface de votre logement (1-2 personnes). Une douche de 5 minute = environ 40ℓ

28ℓ consommés en moins par jour, c'est -29% sur votre facture **soit -190€ par an**

Astuces





- Installez des mousseurs d'eau sur les robinets et un pommeau à faible débit sur la douche.
- Réduisez la durée des douches.








En savoir plus sur les bons réflexes d'économie d'énergie : france-renov.gouv.fr

Voir en annexe le descriptif détaillé du logement et de ses équipements

Vue d'ensemble du logement





	description	isolation
 Murs	Inconnu (à structure lourde) non isolé donnant sur l'extérieur Inconnu (à structure lourde) non isolé donnant sur des circulations sans ouverture directe sur l'extérieur	insuffisante
 Plancher bas	Dalle béton non isolée donnant sur un local chauffé	Sans objet
 Toiture/plafond	Dalle béton non isolée donnant sur un local chauffé	Sans objet
 Portes et fenêtres	Fenêtres battantes pvc, double vitrage Porte(s) autres opaque pleine isolée	moyenne

Vue d'ensemble des équipements

	description
 Chauffage	Convecteur électrique NFC, NF** et NF*** (système individuel)
 Eau chaude sanitaire	Chauffe eau électrique instantané
 Climatisation	Néant
 Ventilation	VMC SF Auto réglable de 1982 à 2000
 Pilotage	Sans système d'intermittence

Recommandations de gestion et d'entretien des équipements

Pour maîtriser vos consommations d'énergie, la bonne gestion et l'entretien régulier des équipements de votre logement sont essentiels.

	type d'entretien
 Eclairage	Eteindre les lumières lorsque personne n'utilise la pièce.
 Isolation	Faire vérifier les isolants et les compléter tous les 20 ans.
 Radiateur	Ne jamais placer un meuble devant un émetteur de chaleur.
 Ventilation	Nettoyage et réglage de l'installation tous les 3 ans par un professionnel. Nettoyer régulièrement les bouches. Veiller à ouvrir les fenêtres de chaque pièce très régulièrement

Selon la configuration, certaines recommandations relèvent de la copropriété ou du gestionnaire de l'immeuble.

Recommandations d'amélioration de la performance



Des travaux peuvent vous permettre d'améliorer significativement l'efficacité énergétique de votre logement et ainsi de faire des économies d'énergie, d'améliorer son confort, de le valoriser et de le rendre plus écologique. Le pack ① de travaux vous permet de réaliser les travaux prioritaires, et le pack ② d'aller vers un logement très performant.






Si vous en avez la possibilité, il est plus efficace et rentable de procéder à une rénovation globale de votre logement (voir packs de travaux ① + ② ci-dessous). La rénovation performante par étapes est aussi une alternative possible (réalisation du pack ① avant le pack ②). Faites-vous accompagner par un professionnel compétent (bureau d'études, architecte, entreprise générale de travaux, groupement d'artisans...) pour préciser votre projet et coordonner vos travaux.

1

Les travaux essentiels



Montant estimé : 8700 à 13100€

Lot	Description	Performance recommandée
 Mur	Isolation des murs par l'intérieur. Avant d'isoler un mur, vérifier qu'il ne présente aucune trace d'humidité.	$R > 4,5 \text{ m}^2 \cdot \text{K/W}$
 Chauffage	Remplacer le système de chauffage par une pompe à chaleur air/air non réversible (la climatisation n'est pas considérée, en cas de mise en place votre étiquette énergie augmentera sensiblement).	SCOP = 4
 Eau chaude sanitaire	Remplacer le système actuel par un appareil de type pompe à chaleur. ▲ Travaux à réaliser par la copropriété	COP = 3

2

Les travaux à envisager

Montant estimé : 6800 à 10300€

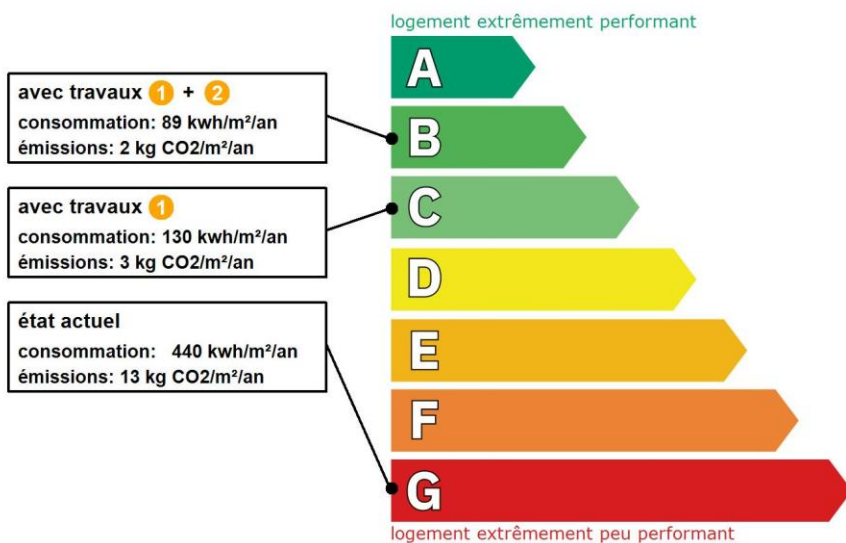
Lot	Description	Performance recommandée
 Portes et fenêtres	Remplacer les fenêtres par des fenêtres double vitrage à isolation renforcée. ▲ Travaux à réaliser en lien avec la copropriété ▲ Travaux pouvant nécessiter une autorisation d'urbanisme	$U_w = 1,3 \text{ W/m}^2 \cdot \text{K}$, $S_w = 0,42$
 Eau chaude sanitaire	Mettre en place un système Solaire ▲ Travaux à réaliser par la copropriété	

Commentaires :

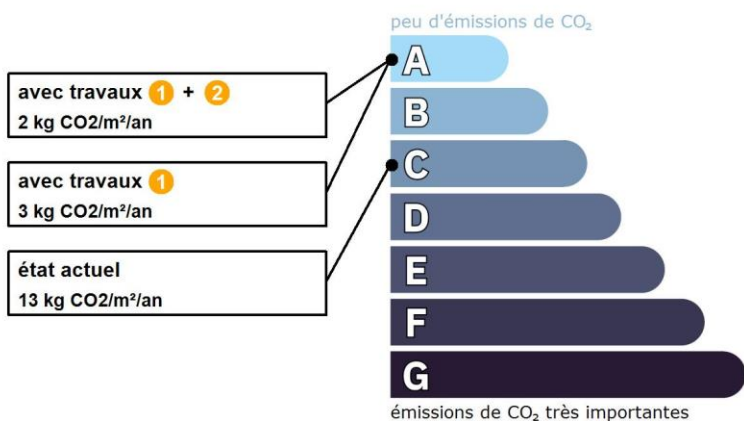
Néant

Recommandations d'amélioration de la performance (suite)

Évolution de la performance après travaux



Dont émissions de gaz à effet de serre



Préparez votre projet !

Contactez le conseiller France Rénov' le plus proche de chez vous, pour des conseils gratuits et indépendants sur vos choix de travaux et d'artisans :

<https://france-renov.gouv.fr/espaces-conseil-fr>

ou 0808 800 700 (prix d'un appel local)

Vous pouvez bénéficier d'aides, de primes et de subventions pour vos travaux :

<https://france-renov.gouv.fr/aides>



Pour répondre à l'urgence climatique et environnementale, la France s'est fixée pour objectif d'ici 2050 de rénover l'ensemble des logements à un haut niveau de performance énergétique.

À court terme, la priorité est donnée à la suppression des énergies fortement émettrices de gaz à effet de serre (fioul, charbon) et à l'éradication des «passoires énergétiques» d'ici 2028.

Fiche technique du logement

Cette fiche liste les caractéristiques techniques du bien diagnostiqué renseignées par le diagnostiqueur pour obtenir les résultats présentés dans ce document. En cas de problème, contactez la personne ayant réalisé ce document ou l'organisme certificateur qui l'a certifiée (diagnostiqueurs.din.developpement-durable.gouv.fr).

Le présent rapport est établi par une personne dont les compétences sont certifiées par :

I.Cert Centre Alphasys - Bâtiment K - Parc d'affaires - Espace Performance 35760 SAINT GREGOIRE (détail sur www.info-certif.fr)

Référence du logiciel validé : **LICIEL Diagnostics v4 [Moteur TribuEnergie: 1.4.25.1]**

Justificatifs fournis pour établir le DPE :

Référence du DPE : **2023-08-111**

Néant

Date de visite du bien : **21/08/2023**

Invariant fiscal du logement : **N/A**

Référence de la parcelle cadastrale :

Méthode de calcul utilisée pour l'établissement du DPE : **3CL-DPE 2021**








Numéro d'immatriculation de la copropriété : **N/A**

Explications personnalisées sur les éléments pouvant amener à des différences entre les consommations estimées et les consommations réelles :

Les consommations de ce DPE sont calculées pour des conditions d'usage fixées (on considère que les occupants les utilisent suivant des conditions standard), et pour des conditions climatiques moyennes du lieu. Il peut donc apparaître des divergences importantes entre les factures d'énergie que vous payez et la consommation conventionnelle pour plusieurs raisons : suivant la rigueur de l'hiver ou le comportement réellement constaté des occupants, qui peuvent s'écarter fortement de celui choisi dans les conditions standard et également les frais d'énergie qui font intervenir des valeurs qui varient sensiblement dans le temps. Ce DPE utilise des valeurs qui reflètent les prix moyens des énergies que l'Observatoire de l'Énergie constate au niveau national et donc peut s'écarter du prix de votre abonnement. De plus, ce DPE a été réalisé selon une modélisation 3CL (définie par arrêté) qui est sujette à des modifications dans le temps qui peuvent également faire évoluer les résultats.



























constatations_conso_reelle_pr_3cl

Généralités









Donnée d'entrée	Origine de la donnée	Valeur renseignée
Département	 Observé / mesuré	77 Seine et Marne
Altitude	 Donnée en ligne	114 m
Type de bien	 Observé / mesuré	Appartement
Année de construction	 Estimé	1989 - 2000
Surface habitable du logement	 Observé / mesuré	22.41 m ²
Surface habitable de l'immeuble	 Observé / mesuré	1000 m ²
Nombre de niveaux du logement	 Observé / mesuré	1
Hauteur moyenne sous plafond	 Observé / mesuré	2,5 m

Enveloppe

Donnée d'entrée	Origine de la donnée	Valeur renseignée
Mur 1 Est	 Surface du mur	Observé / mesuré 5,96 m ²
	 Type de local adjacent	Observé / mesuré l'extérieur
	 Matériau mur	Observé / mesuré Inconnu (à structure lourde)
	 Isolation	Observé / mesuré non
	 Umur0 (paroi inconnue)	Valeur par défaut 2,5 W/m ² .K
Mur 2 Ouest	 Surface du mur	Observé / mesuré 6,58 m ²
	 Type de local adjacent	Observé / mesuré des circulations sans ouverture directe sur l'extérieur
	 Surface Aiu	Observé / mesuré 8.48 m ²
	 Etat isolation des parois Aiu	Observé / mesuré non isolé
	 Surface Aue	Observé / mesuré 0.01 m ²
	 Etat isolation des parois Aue	Observé / mesuré non isolé
	 Matériau mur	Observé / mesuré Inconnu (à structure lourde)
	 Isolation	Observé / mesuré non
 Umur0 (paroi inconnue)	Valeur par défaut 2,5 W/m ² .K	
Plancher	 Surface de plancher bas	Observé / mesuré 22,41 m ²

	Type de local adjacent		Observé / mesuré	un local chauffé
	Type de pb		Observé / mesuré	Dalle béton
	Isolation: oui / non / inconnue		Observé / mesuré	non
Plafond	Surface de plancher haut		Observé / mesuré	22,41 m²
	Type de local adjacent		Observé / mesuré	un local chauffé
	Type de ph		Observé / mesuré	Dalle béton
	Isolation		Observé / mesuré	non
Fenêtre Est	Surface de baies		Observé / mesuré	2.52 m²
	Placement		Observé / mesuré	Mur 1 Est
	Orientation des baies		Observé / mesuré	Est
	Inclinaison vitrage		Observé / mesuré	vertical
	Type ouverture		Observé / mesuré	Fenêtres battantes
	Type menuiserie		Observé / mesuré	PVC
	Type de vitrage		Observé / mesuré	double vitrage
	Epaisseur lame air		Observé / mesuré	12 mm
	Présence couche peu émissive		Observé / mesuré	non
	Gaz de remplissage		Observé / mesuré	Air
	Positionnement de la menuiserie		Observé / mesuré	au nu intérieur
	Largeur du dormant menuiserie		Observé / mesuré	Lp: 5 cm
	Type de masques proches		Observé / mesuré	Absence de masque proche
	Type de masques lointains		Observé / mesuré	Absence de masque lointain
Porte	Surface de porte		Observé / mesuré	1.9 m²
	Placement		Observé / mesuré	Mur 2 Ouest
	Type de local adjacent		Observé / mesuré	des circulations sans ouverture directe sur l'extérieur
	Nature de la menuiserie		Observé / mesuré	Toute menuiserie
	Type de porte		Observé / mesuré	Porte opaque pleine isolée
	Positionnement de la menuiserie		Observé / mesuré	au nu intérieur
Pont Thermique 1	Largeur du dormant menuiserie		Observé / mesuré	Lp: 5 cm
	Type de pont thermique		Observé / mesuré	Mur 1 Est / Fenêtre Est
	Type isolation		Observé / mesuré	non isolé
	Longueur du PT		Observé / mesuré	5.4 m
Pont Thermique 2	Largeur du dormant menuiserie Lp		Observé / mesuré	Lp: 5 cm
	Position menuiseries		Observé / mesuré	au nu intérieur
	Type PT		Observé / mesuré	Mur 1 Est / Plafond
Pont Thermique 3	Type isolation		Observé / mesuré	non isolé / non isolé
	Longueur du PT		Observé / mesuré	3.4 m
Pont Thermique 3	Type PT		Observé / mesuré	Mur 1 Est / Plancher
	Type isolation		Observé / mesuré	non isolé / non isolé
	Longueur du PT		Observé / mesuré	3.4 m

Systèmes

Donnée d'entrée		Origine de la donnée	Valeur renseignée
Ventilation	Type de ventilation		VMC SF Auto réglable de 1982 à 2000
	Année installation		1982 (estimée en fonction de la marque et du modèle)
	Energie utilisée		Electrique
	Façades exposées		une
	Logement Traversant		non
Chauffage	Type d'installation de chauffage		Installation de chauffage simple
	Type générateur		Electrique - Convecteur électrique NFC, NF** et NF***
	Année installation générateur	 Valeur par défaut	1989 - 2000

	Energie utilisée	🔍	Observé / mesuré	Electrique
	Type émetteur	🔍	Observé / mesuré	Convecteur électrique NFC, NF** et NF***
	Type de chauffage	🔍	Observé / mesuré	divisé
	Equipement intermittence	🔍	Observé / mesuré	Sans système d'intermittence
	Nombre de niveaux desservis	🔍	Observé / mesuré	1
	Type générateur	🔍	Observé / mesuré	Electrique - Chauffe eau électrique instantané
	Année installation générateur	✖	Valeur par défaut	1989 - 2000
Eau chaude sanitaire	Energie utilisée	🔍	Observé / mesuré	Electrique
	Chaudière murale	🔍	Observé / mesuré	non
	Type de distribution	🔍	Observé / mesuré	Réseau collectif non isolé, majorité des logements avec pièces alimentées contiguës
	Bouclage pour ECS	🔍	Observé / mesuré	non
	Type de production	🔍	Observé / mesuré	instantanée

Références réglementaires utilisées :

Article L134-4-2 du CCH, décret n° 2011-807 du 5 juillet 2011, arrêtés du 31 mars 2021, 8 octobre 2021 et du 17 juin 2021 relatif à la transmission des diagnostics de performance énergétique à l'Agence de l'environnement et de la maîtrise de l'énergie et relatif à l'utilisation réglementaire des logiciels pour l'élaboration des diagnostics de performance énergétique, arrêtés du 16 mars 2023 décret 2020-1610, 2020-1609, 2006-1114, 2008-1175 ; Ordonnance 2005-655 art L271-4 à 6 ; Loi 2004-1334 art L134-1 à 5 ; décret 2006-1147 art R.134-1 à 5 du CCH et loi grenelle 2 n°2010-786 du juillet 2010.

Informations société : DIAGNOSTICS PRÉCISIONS 72 Boulevard de l'Almont 77000 MELUN
Tél. : 0669567603 - N°SIREN : 508016359 - Compagnie d'assurance : GAN n° 191.294.945

À l'attention du propriétaire du bien au moment de la réalisation du DPE :


Dans le cadre du Règlement général sur la protection des données (RGPD), l'Ademe vous informe que vos données personnelles (Nom-Prénom-Adresse) sont stockées dans la base de données de l'observatoire DPE à des fins de contrôles ou en cas de contestations ou de procédures judiciaires. Ces données sont stockées jusqu'à la date de fin de validité du DPE.

Vous disposez d'un droit d'accès, de rectification, de portabilité, d'effacement ou une limitation du traitement de ces données. Si vous souhaitez faire valoir votre droit, veuillez nous contacter à l'adresse mail indiquée à la page «Contacts» de l'Observatoire DPE (<https://observatoire-dpe.ademe.fr/>).

N°ADEME

[2377E2786326L](https://observatoire-dpe.ademe.fr/)





ETAT DES INSTALLATIONS ELECTRIQUES INTERIEURES DES IMMEUBLES A USAGE D'HABITATION

Selon l'arrêté du 28 septembre 2017 définissant le modèle et la méthode de réalisation de l'état de l'installation intérieure d'électricité dans les immeubles à usage d'habitation

N° de dossier : 2023-08-111
Date du rapport : 21 août 2023

1 - Désignation et description du local d'habitation et de ses dépendances

• Localisation du ou des bâtiments	
Département :	SEINE ET MARNE
Commune :	77600 BUSSY ST GEORGES
Adresse :	39 Boulevard de Lagny
Référence cadastrale :	
N° de parcelle :	
Désignation et situation du ou des lots de (co)propriété :	53
Destination du bien :	Vente
Type de bâtiment	Appartement
Année de construction	Avant juillet 1997
Année de l'installation	
Distributeur d'électricité	EDF
• Identification des parties du bien n'ayant pu être visitées et justification	
SANS OBJET	

2 - Identification du donneur d'ordre / propriétaire

Désignation du donneur d'ordre	Désignation du propriétaire
Nom: [REDACTED] Adresse: [REDACTED]	[REDACTED]
Qualité du donneur d'ordre (sur déclaration de l'intéressé) : Propriétaire	

3 - Identification de l'opérateur ayant réalisé l'intervention et signé le rapport

Identité de l'opérateur de diagnostic:	
Prénom et nom: SALMON	
Raison sociale et nom de l'entreprise : DIAGNOSTICS PRÉCISIONS	
Adresse: 72 Boulevard de l'Almont 77000 MELUN	
N° Siret : 50801635900012	
Désignation de la compagnie d'assurance: GAN Police n° 191.294.945 (30/09/2023)	
N° de police et date de validité: 191.294.945 - 30 septembre 2023	
Le présent rapport est établi par une personne dont les compétences sont certifiées par :	
Organisme de certification :	I.Cert
Adresse de l'organisme	Parc Edonie Bat G, rue de la Terre Victoria 35760 Saint-Grégoire
Numéro de certification :	CPDI 0087
Date de validité du certificat de compétence :	20/11/2023

Références réglementaires :

- Arrêté du 28 septembre 2017 définissant le modèle et la méthode de réalisation de l'état de l'installation intérieure d'électricité dans les immeubles à usage d'habitation.
- Décret n° 2016-1105 du 11 août 2016 relatif à l'état de l'installation intérieure d'électricité dans les logements en locations
- Loi n° 2014-366 du 24 mars 2014 pour l'accès au logement et un urbanisme rénové dite loi « Alur »
- Arrêté du 2 décembre 2011 modifiant l'arrêté du 8 juillet 2008 modifié définissant les critères de certification des compétences des personnes physiques réalisant l'état de l'installation intérieure d'électricité et les critères d'accréditation des organismes de certification.
- Décret n° 2011-413 du 13 avril 2011 relatif à la durée de validité du diagnostic de performance énergétique
- Décret n° 2010-301 du 22 mars 2010 modifiant le décret n° 72-1120 du 14 décembre 1972 relatif au contrôle et à l'attestation de la conformité des installations électriques intérieures aux règlements et normes de sécurité en vigueur
- Arrêté du 10 décembre 2009 modifiant l'arrêté du 8 juillet 2008 définissant les critères de certification des compétences des personnes physiques réalisant l'état de l'installation intérieure d'électricité et les critères d'accréditation des organismes de certification.
- Décret n° 2010-1200 du 11 octobre 2010 pris pour l'application de l'article L. 271-6 du code de la construction et de l'habitation.
- Arrêté du 8 juillet 2008 définissant les critères de certification des compétences des personnes physiques réalisant l'état de l'installation intérieure d'électricité et les critères d'accréditation des organismes de certification.
- Décret n° 2008-384 du 22 avril 2008 relatif à l'état de l'installation intérieure d'électricité dans les immeubles à usage d'habitation
- Articles L 271-4 à L 271-6 du Code de la Construction et de l'habitation
- Article L134-7 du Code la construction et de l'habitation Modifié par Loi n°2006-1772 du 30 décembre 2006 - art. 59
- Décret n°2006-1114 du 5 septembre 2006 relatif aux diagnostics techniques immobiliers et modifiant le code de la construction et de l'habitation et le code de la santé publique.
- Ordonnance n°2005-655 du 8 juin 2005 relative au logement et à la construction
- Décret n°2001-222 du 6 mars 2001 modifiant le décret n° 72-1120 du 14 décembre 1972 relatif au contrôle et à l'attestation de la conformité des installations électriques intérieures aux règlements et normes de sécurité en vigueur.
- Décret n°2001-222 du 6 mars 2001 modifiant le décret n° 72-1120 du 14 décembre 1972 relatif au contrôle et à l'attestation de la conformité des installations électriques intérieures aux règlements et normes de sécurité en vigueur.

4 / Limites du domaine d'application du diagnostic

Le diagnostic porte uniquement sur l'ensemble de l'installation intérieure d'électricité à basse tension des locaux à usage d'habitation située en aval de l'appareil général de commande et de protection de cette installation. Il ne concerne pas les matériels d'utilisation amovibles, ni les circuits internes des matériels d'utilisation fixes, destinés à être reliés à l'installation électrique fixe, ni les installations de production ou de stockage par batterie d'énergie électrique du générateur jusqu'au point d'injection au réseau public de distribution d'énergie ou au point de raccordement à l'installation intérieure. Il ne concerne pas non plus les circuits les circuits de téléphonie, de télévision, de réseau informatique, de vidéophonie, de centrale d'alarme, etc., lorsqu'ils sont alimentés en régime permanent sous une tension inférieure ou égale à 50 V en courant alternatif et 120 V en courant continu.

L'intervention de l'opérateur de diagnostic ne porte que sur les constituants visibles, visitables, de l'installation au moment du diagnostic. Elle s'effectue sans déplacement de meubles ni démontage de l'installation électrique (hormis le démontage des capots des tableaux électriques lorsque cela est possible) ni destruction des isolants des câbles.

Des éléments dangereux de l'installation intérieure d'électricité peuvent ne pas être repérés, notamment:

- les parties de l'installation électrique non visibles (incorporées dans le gros œuvre ou le second œuvre ou masquées par du mobilier) ou nécessitant un démontage ou une détérioration pour pouvoir y accéder (boîtes de connexion, conduits, plinthes, goulottes, huisseries, éléments chauffants incorporés dans la maçonnerie, luminaires des piscines plus particulièrement);
- les parties non visibles ou non accessibles des tableaux électriques après démontage de leur capot;
- inadéquation entre le courant assigné (calibre) des dispositifs de protection contre les surintensités et la section des conducteurs sur toute la longueur des circuits.

5 – Conclusion relative à l'évaluation des risques pouvant porter atteinte à la sécurité des personnes

- L'installation intérieure d'électricité ne comporte aucune anomalie
 L'installation intérieure d'électricité comporte une ou des anomalies

Anomalies avérées selon les domaines suivants

1. Appareil général de commande et de protection et son accessibilité.
 2. Dispositif de protection différentielle à l'origine de l'installation / Prise de terre et installation de mise à la terre.
 3. Dispositif de protection contre les surintensités adapté à la section des conducteurs, sur chaque circuit.
 4. La liaison équipotentielle et installation électrique adaptées aux conditions particulières des locaux contenant une douche ou une baignoire.
 5 Matériels électriques présentant des risques de contacts directs avec des éléments sous tension – Protection mécanique des conducteurs
 6. Matériels électriques vétustes, inadaptés à l'usage.

Installations particulières

- P1, P2. Appareils d'utilisation situés dans des parties communes et alimentés depuis la partie privative ou inversement.
 P3. Piscine privée, ou bassin de fontaine.

Informations complémentaires

- IC : Socles de prise de courant, dispositif à courant différentiel résiduel à haute sensibilité.

	Libellé (1) et localisation (*) des anomalies	Libellé (1) des mesures compensatoires (2) correctement mises en œuvre	Photo
1 - Appareil général de commande et de protection et son accessibilité			
	(B1.3 a) Il n'existe pas de dispositif assurant la coupure d'urgence à l'origine de (ou de chaque) l'installation électrique.		
2 - Dispositif de protection différentielle à l'origine de l'installation / Prise de terre et installation de mise à la terre			
	(B2.3.1 a) Il n'existe aucun dispositif différentiel.		
5 - Matériels électriques présentant des risques de contacts directs avec des éléments sous tension - Protection mécanique des conducteurs			
	(B7.3 a) L'enveloppe d'au moins un matériel est manquante ou détériorée.		
	(B7.3 b) L'isolant d'au moins un conducteur est dégradé.		
	(B7.3 d) L'installation électrique comporte au moins une connexion avec une partie active nue sous tension accessible.		
	(B8.3 e) Au moins un conducteur isolé n'est pas placé sur toute sa longueur dans un conduit, une goulotte, une plinthe ou une huisserie, en matière isolante ou métallique, jusqu'à sa pénétration dans le matériel électrique qu'il alimente.		

(1) Libellés repris de la norme NF C16-600 de juillet 2017

(2) Une mesure compensatoire est une mesure qui permet de limiter un risque de choc électrique lorsque les règles fondamentales de sécurité ne peuvent s'appliquer pleinement pour des raisons soit économiques, soit techniques, soit administratives. Le libellé de la mesure compensatoire est indiqué en regard de l'anomalie concernée.

(*) Avertissement : la localisation des anomalies n'est pas exhaustive. Il est admis que l'opérateur de diagnostic ne procède à la localisation que d'une anomalie par point de contrôle. Toutefois, cet avertissement ne concerne pas le test de déclenchement des dispositifs différentiels.

Libellé des informations complémentaire sur les socles de prise de courant, dispositif à courant différentiel résiduel à haute sensibilité

SANS OBJET

6 – Avertissement particulier

Libellé (1) des points de contrôle n'ayant pu être vérifiés	Motifs (2)
(B3.3.1 d) Valeur de la résistance de la prise de terre adaptée au(x) dispositif(s) différentiel(s).	
(B3.3.5 a2) En immeuble collectif, présence d'une dérivation individuelle de terre au répartiteur de terre du tableau de répartition en partie privative.	
(B3.3.5 b2) En immeuble collectif, section satisfaisante de la dérivation individuelle de terre visible en partie privative.	
(B3.3.5 c) Éléments constituant le conducteur principal de protection appropriés.	
(B3.3.5 d) Continuité satisfaisante du conducteur principal de protection.	
(B3.3.6 a1) Tous les socles de prise de courant comportent un contact de terre.	
(B3.3.6 a2) Tous les socles de prise courant comportant un contact de terre sont reliés à la terre.	

(B3.3.6 a3) Tous les circuits autres que ceux alimentant des socles de prises de courant sont reliés à la terre	
(B3.3.6 b) Eléments constituant les conducteurs de protection appropriés.	
(B3.3.6 c) Section satisfaisante des conducteurs de protection.	
(B4.3 a1) Présence d'une protection contre les surintensités à l'origine de chaque circuit.	
(B4.3 a2) Tous les dispositifs de protection contre les surintensités sont placés sur les conducteurs de phase.	
(B4.3 b) Le type de fusible est d'un modèle autorisé. Le type de disjoncteur, protégeant les circuits terminaux, n'est pas réglable en courant.	
(B4.3 c) conducteurs de phase regroupés sous la même protection contre les surintensités en présence de conducteur neutre commun à plusieurs circuits.	
(B4.3 e) Courant assigné (calibre) de la protection contre les surintensités de chaque circuit adapté à la section des conducteurs.	
(B4.3 f1) La section des conducteurs de la canalisation alimentant le seul tableau est en adéquation avec le courant de réglage du dispositif de protection placé immédiatement en amont.	
(B4.3 f2) La section des conducteurs de la canalisation d'alimentation de chacun des tableaux est en adéquation avec le courant assigné du dispositif de protection placé immédiatement en amont.	
(B4.3 f3) La section des conducteurs de pontage à l'intérieur du tableau est en adéquation avec le courant de réglage du disjoncteur de branchement.	
(B4.3 g) Aucun tableau placé au-dessous d'un point d'eau, ni au-dessus de feux ou plaques de cuisson.	
(B4.3 h) Aucun point de connexion de conducteur ou d'appareillage ne présente de trace d'échauffement.	
(B4.3 i) Courant assigné (calibre) de l' interrupteur assurant la coupure de l'ensemble de l'installation électrique adapté.	
(B4.3 j1) Courant assigné (calibre) adapté de l'interrupteur différentiel placé en aval du disjoncteur de branchement et protégeant l'ensemble de l'installation.	
(B5.3 a) LES : Continuité satisfaisante de la liaison équipotentielle supplémentaire.	
(B5.3 b) LES : Section satisfaisante du conducteur de liaison équipotentielle supplémentaire.	
(B5.3 d) LES : Qualité satisfaisante des connexions du conducteur de la liaison équipotentielle supplémentaire aux éléments conducteurs et aux masses.	
(B11 a2) Une partie seulement de l'installation électrique protégée par au moins un dispositif différentiel à haute sensibilité <= 30 mA.	
(B11 b2) Au moins un socle de prise de courant n'est pas de type à obturateur.	
(B11 a3) Aucun dispositif différentiel à haute sensibilité <= 30 mA.	
(B11 c2) Au moins un socle de prise de courant n'a pas un puits de 15 mm.	

(1) Libellés repris de la norme NF C16-600 de juillet 2017

(2) Motifs de l'impossibilité de vérification des points de contrôle

Libellé (1) des constatations diverses

SANS OBJET

(1) libellés des constatations diverses repris de la norme NF C16-600 de juillet 2017

Les constatations diverses concernent

- Des installations, parties d'installations ou spécificités non couvertes par le présent diagnostic.
- Des points de contrôle n'ayant pu être vérifiés.
- Des constatations concernant l'installation électrique et/ou son environnement.

Complément d'information sur les constatations diverses

SANS OBJET

7 – Conclusion relative à l'évaluation des risques relevant du devoir de conseil de professionnel

Sans objet

8 – Explicitations détaillées relatives aux risques encourus

Description des risques encourus en fonction des anomalies identifiées
<p align="center">Appareil général de commande et de protection</p> <p>cet appareil, accessible à l'intérieur du logement, permet d'interrompre, en cas d'urgence, en un lieu unique, connu et accessible, la totalité de la fourniture de l'alimentation électrique. Son absence, son inaccessibilité ou un appareil inadapté ne permet pas d'assurer cette fonction de coupure en cas de danger (risque d'électrisation, voire d'électrocution), d'incendie ou d'intervention sur l'installation électrique</p>
<p align="center">Dispositif de protection différentielle à l'origine de l'installation</p> <p>ce dispositif permet de protéger les personnes contre les risques de choc électrique lors d'un défaut d'isolement sur un matériel électrique. Son absence ou son mauvais fonctionnement peut être la cause d'une électrisation, voire d'une électrocution.</p>
<p align="center">Prise de terre et installation de mise à la terre</p> <p>Ces éléments permettent, lors d'un défaut d'isolement sur un matériel électrique, de dévier à la terre le courant de défaut dangereux qui en résulte.</p>

L'absence de ces éléments ou leur inexistence partielle, peut être la cause d'une électrisation, voire d'une électrocution.
Dispositif de protection contre les surintensités
Les disjoncteurs divisionnaires ou coupe-circuit à cartouche fusible, à l'origine de chaque circuit, permettent de protéger les conducteurs et câbles électriques contre les échauffements anormaux dus aux surcharges ou courts-circuits. L'absence de ces dispositifs de protection ou leur calibre trop élevé peut être à l'origine d'incendies.
Liaison équipotentielle dans les locaux contenant une baignoire ou une douche
Elle permet d'éviter, lors d'un défaut, que le corps humain ne soit traversé par un courant électrique dangereux. Son absence privilégie, en cas de défaut, l'écoulement du courant électrique par le corps humain, ce qui peut être la cause d'une électrisation, voire d'une électrocution.
Conditions particulières : les locaux contenant une baignoire ou une douche
Les règles de mise en œuvre de l'installation électrique à l'intérieur de tels locaux permettent de limiter le risque de chocs électriques, du fait de la réduction de la résistance électrique du corps humain lorsque celui-ci est mouillé ou immergé. Le non-respect de celles-ci peut être la cause d'une électrisation, voire d'une électrocution.
Matériels électriques présentant des risques de contact direct
Les matériels électriques dont des parties nues sous tension sont accessibles (matériels électriques anciens, fils électriques dénudés, bornes de connexion non placées dans une boîte équipée d'un capot, matériels électriques cassés, ...) présentent d'importants risques d'électrisation, voire d'électrocution.
Matériels électriques vétustes ou inadaptés à l'usage
Ces matériels électriques lorsqu'ils sont trop anciens n'assurent pas une protection satisfaisante contre l'accès aux parties nues sous tension ou ne possèdent plus un niveau d'isolement suffisant. Lorsqu'ils ne sont pas adaptés à l'usage que l'on veut en faire, ils deviennent très dangereux lors de leur utilisation. Dans les deux cas, ces matériels présentent d'importants risques d'électrisation, voire d'électrocution.
Appareils d'utilisation situés dans des parties communes et alimentés depuis les parties privatives
Lorsque l'installation électrique issue de la partie privative n'est pas mise en œuvre correctement, le contact d'une personne avec la masse d'un matériel électrique en défaut ou une partie active sous tension, peut être la cause d'électrisation, voire d'électrocution.
Piscine privée ou bassin de fontaine
Les règles de mise en œuvre de l'installation électrique et des équipements associés à la piscine ou au bassin de fontaine permettent de limiter le risque de chocs électriques, du fait de la réduction de la résistance électrique du corps humain lorsque celui-ci est mouillé ou immergé.

Informations complémentaires
Dispositif(s) différentiel(s) à haute sensibilité protégeant tout ou partie de l'installation électrique :
L'objectif est d'assurer rapidement la coupure du courant de l'installation électrique ou du circuit concerné, dès l'apparition d'un courant de défaut même de faible valeur. C'est le cas notamment lors de la défaillance occasionnelle (telle que l'usure normale ou anormale des matériels, l'imprudence ou le défaut d'entretien, la rupture du conducteur de mise à la terre d'un matériel électrique...) des mesures classiques de protection contre les risques d'électrisation, voire d'électrocution.
Socles de prise de courant de type à obturateurs :
L'objectif est d'éviter l'introduction, en particulier par un enfant, d'un objet dans une alvéole d'un socle de prise de courant sous tension pouvant entraîner des brûlures graves et/ou l'électrisation, voire l'électrocution.
Socles de prise de courant de type à puits (15 mm minimum) :
La présence de puits au niveau d'un socle de prise de courant évite le risque d'électrisation, voire d'électrocution, au moment de l'introduction des fiches mâles non isolées d'un cordon d'alimentation.

Le présent rapport est établi par une personne dont les compétences sont certifiées par : I.Cert.
Adresse de l'organisme certificateur : Parc Edonie Bat G, rue de la Terre Victoria 35760 Saint-Grégoire

Le présent rapport est valable jusqu'au 20/08/2026

Dates de visite et d'établissement de l'état

Visite effectuée le 21 août 2023

Etat rédigé à BUSSY ST GEORGES, le 21 août 2023

Nom: SALMON

Signature de l'opérateur



La société DIAGNOSTICS PRÉCISIONS atteste que ni ses employés, ni elle-même, ne reçoit, directement ou indirectement, de la part d'une entreprise pouvant réaliser des travaux sur les ouvrages, installations ou équipements sur lesquels porte sa prestation, aucun avantage ni rétribution, sous quelque forme que ce soit.



Etat des risques et pollutions

Aléas naturels, miniers ou technologiques, sismicité, potentiel radon et sols pollués

! Attention ... s'ils n'impliquent pas d'obligation ou d'interdiction réglementaire particulière, les aléas connus ou prévisibles qui peuvent être signalés dans les divers documents d'information préventive et concerner l'immeuble, ne sont pas mentionnés par cet état.

Cet état, à remplir par le vendeur ou le bailleur, est destiné à être **en annexe** d'un contrat de vente ou de location d'un immeuble.

Cet état est établi sur la base des informations mises à disposition par arrêté préfectoral

N° du mis à jour le

Adresse de l'immeuble Code postal ou Insee Commune
39 Boulevard de Lagny 77600 BUSSY ST GEORGES

Situation de l'immeuble au regard d'un ou plusieurs plans de prévention de risques naturels (PPRN)

- > L'immeuble est situé dans le périmètre d'un PPR N **prescrit** **anticipé** **approuvé** date ¹ oui non X
- ¹ si **oui**, les risques naturels pris en compte sont liés à :
- | | | | |
|-------------------------------------|--|--|--|
| <input type="checkbox"/> inondation | <input type="checkbox"/> crue torrentielle | <input type="checkbox"/> mouvements de terrain | <input type="checkbox"/> avalanches |
| <input type="checkbox"/> sécheresse | <input type="checkbox"/> cyclone | <input type="checkbox"/> remontée de nappe | <input type="checkbox"/> feux de forêt |
| <input type="checkbox"/> séisme | <input type="checkbox"/> volcan | <input type="checkbox"/> autres | |
- > L'immeuble est concerné par des prescriptions de travaux dans le règlement du PPRN ² oui non X
- ² si **oui**, les travaux prescrits ont été réalisés oui non

Situation de l'immeuble au regard d'un plan de prévention de risques miniers (PPRM)

- > L'immeuble est situé dans le périmètre d'un PPR M **prescrit** **anticipé** **approuvé** date ³ oui non X
- ³ si **oui**, les risques naturels pris en compte sont :
- | | |
|--|---------------------------------|
| <input type="checkbox"/> mouvements de terrain | <input type="checkbox"/> autres |
|--|---------------------------------|
- > L'immeuble est concerné par des prescriptions de travaux dans le règlement du PPRM ⁴ oui non X
- ⁴ si **oui**, les travaux prescrits ont été réalisés oui non

Situation de l'immeuble au regard d'un plan de prévention de risques technologiques (PPRT)

- > L'immeuble est situé dans le périmètre d'un PPR T **prescrit et non encore approuvé** ⁵ oui non X
- ⁵ si oui les risques technologiques pris en compte dans l'arrêté de prescription sont liés à :
- | | | |
|--|--|---|
| <input type="checkbox"/> Effet toxique | <input type="checkbox"/> Effet thermique | <input type="checkbox"/> Effet de surpression |
|--|--|---|
- > L'immeuble est situé dans le périmètre d'exposition aux risques d'un PPR T **approuvé** oui non X
- > L'immeuble est situé en secteur d'expropriation ou de délaissement oui non X
- > L'immeuble est situé en zone de prescription ⁶ oui non X
- ⁶ si la transaction concerne un logement, les travaux prescrits ont été réalisés oui non
- ⁶ si la transaction ne concerne pas un logement, l'information sur le type de risques auxquels l'immeuble est exposé ainsi que leur gravité, probabilité et cinétique, est jointe à l'acte de vente ou au contrat de vente ou au contrat de location oui non

Situation de l'immeuble au regard du zonage sismique réglementaire

- > L'immeuble se situe dans une commune de sismicité classée en zone 1 X zone 2 zone 3 zone 4 zone 5
Très faible Faible Modérée Moyenne Forte

Situation de l'immeuble au regard du zonage réglementaire à potentiel radon

- > L'immeuble se situe dans une commune à potentiel radon de niveau 3 oui non X

Information relative à la pollution des sols

- > Le terrain est situé en secteur d'information sur les sols oui non X

Information relative aux sinistres indemnisés par l'assurance suite à une catastrophe N/M/T*

- *catastrophe naturelle, minière ou technologique
- > L'information est mentionnée dans l'acte de vente oui non X

Documents de référence permettant la localisation de l'immeuble au regard des risques pris en compte

vendeur / bailleur

date / lieu

acquéreur / locataire

21/08/2023 / Melun

Modèle Etat des risques et pollutions en application des articles L.125-5, L.125-6 et L.125-7 du Code de l'environnement et des articles L1333-22 à L1333-24 du code de la santé publique - MTES / DGPR juillet 2018

Commentaires : Sans objet

Qui, quand et comment remplir l'état des risques et pollutions ?

Quelles sont les personnes concernées ?

• Les acquéreurs ou locataires de biens immobiliers situés dans des zones couvertes par un plan de prévention des risques technologiques ou par un plan de prévention des risques naturels prévisibles, prescrit ou approuvé, dans des zones de sismicité ou dans des zones à potentiel radon définies par voie réglementaire, sont informés par le vendeur ou le bailleur de l'existence de ces risques.

Un état des risques et pollutions, fondé sur les informations transmises par le Préfet de département, doit être en annexe de tout type de contrat de location écrit, de la réservation pour une vente en l'état futur d'achèvement, de la promesse de vente ou de l'acte réalisant ou constatant la vente de ce bien immobilier qu'il soit bâti ou non bâti.

Quand faut-il établir un état des risques et pollutions ?

• L'état des risques et pollutions est obligatoire lors de toute transaction immobilière en annexe de tout type de contrat de location écrit, de réservation d'un bien en l'état futur d'achèvement, de la promesse de vente ou de l'acte réalisant ou constatant la vente.

Quel est le champ d'application de cette obligation ?

• Cette obligation d'information s'applique dans chacune des communes dont la liste est arrêtée par le Préfet du département, pour les biens immobiliers bâtis ou non bâtis situés :

1. dans le périmètre d'exposition aux risques délimité par un plan de prévention des risques technologiques ayant fait l'objet d'une approbation par le Préfet ;
2. dans une zone exposée aux risques délimitée par un plan de prévention des risques naturels prévisibles ou des risques miniers résiduels approuvé par le Préfet ou dont certaines dispositions ont été rendues immédiatement opposables en application de l'article L. 562-2 du Code de l'environnement ;
3. dans le périmètre mis à l'étude dans le cadre de l'élaboration d'un plan de prévention des risques technologiques, d'un plan de prévention des risques naturels prévisibles ou de risques miniers résiduels prescrit par le Préfet ;
4. dans une des zones de sismicité 2, 3, 4 ou 5 mentionnées par les articles R 563-4 et D 563-8-1 du Code de l'environnement ;
5. dans un secteur d'information sur les sols.
6. dans une zone à potentiel radon de niveau 3

NB : Le terme bien immobilier s'applique à toute construction individuelle ou collective, à tout terrain, parcelle ou ensemble des parcelles contiguës appartenant à un même propriétaire ou à une même indivision.

Où consulter les documents de référence ?

• Pour chaque commune concernée, le préfet du département arrête :

- la liste des terrains présentant une pollution ;
- la liste des risques à prendre en compte ;
- la liste des documents auxquels le vendeur ou le bailleur peut se référer.

• L'arrêté préfectoral comporte en annexe, pour chaque commune concernée :

1. la note de présentation du ou des plans de prévention ainsi que des secteurs concernés, excepté pour les plans de prévention des risques technologiques ;
2. un ou plusieurs extraits des documents graphiques permettant de délimiter les secteurs d'information sur les sols, les zones exposées aux risques pris en compte, de préciser leur nature et, dans la mesure du possible, leur intensité dans chacune des zones ou périmètres délimités ;
3. le règlement des plans de prévention des risques définissant notamment les prescriptions et obligations ;
4. le zonage réglementaire de sismicité : 2, 3, 4 ou 5 défini par décret.
5. le zonage réglementaire à potentiel radon (Arrêté du 27 juin 2018 portant délimitation des zones à potentiel radon du territoire français)

• Le préfet adresse copie de l'arrêté au maire de chaque commune intéressée et à la chambre départementale des notaires.

• L'arrêté est affiché réglementairement en mairie et publié au recueil des actes administratifs de l'Etat dans le département.

• Un avis de publication de l'arrêté est inséré dans un journal diffusé dans le département.

• Les arrêtés sont mis à jour :

- lors de la prescription d'un nouveau plan de prévention des risques naturels, miniers ou technologiques ou de modifications relatives à la sismicité, au potentiel radon et/ou lors de la révision annuelle des secteurs d'information sur les sols ;
- lors de l'entrée en vigueur d'un arrêté préfectoral rendant immédiatement opposables certaines dispositions d'un plan de prévention des risques naturels prévisibles ou miniers résiduels, ou approuvant un plan de prévention des risques ou approuvant la révision d'un de ces plans ;
- lorsque des informations nouvelles portées à la connaissance du préfet permettent de modifier l'appréciation de la sismicité locale, des secteurs d'information sur les sols, de la nature ou de l'intensité des risques auxquels se trouve exposée tout ou partie d'une commune.

• Les documents mentionnés ci-dessus peuvent être consultés en mairie des communes concernées ainsi qu'à la préfecture et dans les sous-préfectures du département où est situé le bien mis en vente ou en location. Ils sont directement consultables sur Internet à partir du site de la préfecture de département.

Qui établit l'état des risques et pollutions ?

• L'état des risques et pollutions est établi directement par le vendeur ou le bailleur, le cas échéant avec l'aide d'un professionnel qui intervient dans la vente ou la location du bien.

• Il doit être établi moins de six mois avant la date de conclusion de tout type de contrat de location écrit, de la réservation pour une vente en l'état futur d'achèvement, de la promesse de vente ou de l'acte réalisant ou constatant la vente du bien immobilier auquel il est annexé.

• Il est valable pour la totalité de la durée du contrat et de son éventuelle reconduction. En cas de co-location, il est fourni à chaque signataire lors de sa première entrée dans les lieux. Le cas échéant, il est actualisé en cas d'une entrée différée d'un des co-locataires.

Quelles informations doivent figurer ?

• L'état des risques et pollutions mentionne la sismicité, l'inscription dans un secteur d'information sur les sols et les risques naturels, miniers ou technologiques pris en compte dans le ou les plans de prévention prescrits, appliqués par anticipation ou approuvés.

• Il mentionne si l'information relative à l'indemnisation post catastrophes et/ou celles spécifiques aux biens en dehors des logements, est mentionnée dans le contrat de vente ou de location.

• Il mentionne aussi la réalisation ou non des travaux prescrits vis-à-vis de l'immeuble par le règlement du plan de prévention des risques approuvé.

• Il est accompagné des extraits des documents graphiques de référence permettant de localiser le bien au regard des secteurs d'information des sols et des zonages réglementaires vis-à-vis des risques.

• Pour les biens autres que les logements concernés par un plan de prévention des risques technologiques, il est accompagné, en application de l'article R.125-26 et lorsque celle-ci a été reçue par le vendeur ou le bailleur, de l'information sur le type de risques auxquels le bien est soumis, ainsi que la gravité, la probabilité et la cinétique de ces risques.

Comment remplir l'état des risques et pollutions ?

• Il faut d'une part reporter au bien, les informations contenues dans l'arrêté préfectoral et dans les documents de référence et d'autre part, le compléter des cartographies et des informations propres à l'immeuble : sinistres indemnisés, prescription et réalisation de travaux.

Faut-il conserver une copie de l'état des risques et pollutions ?

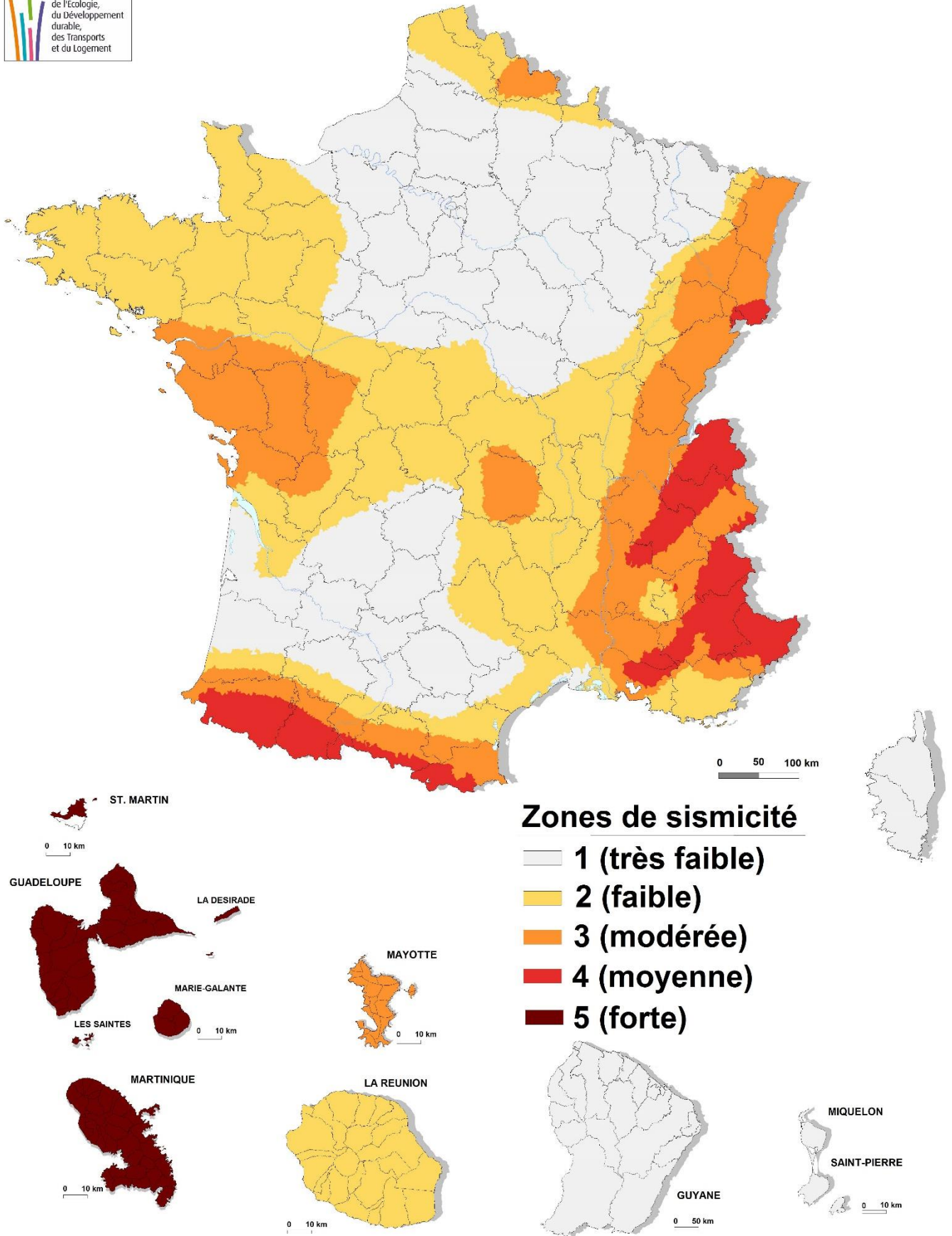
• Le vendeur ou le bailleur doit conserver une copie de l'état des risques et pollutions, daté et visé par l'acquéreur ou le locataire, pour être en mesure de prouver qu'il a bien été remis lors de la signature du contrat de vente ou du bail.

Information sur les sols et les risques naturels, miniers ou technologiques, la sismicité, le potentiel radon, les pollutions des sols, pour en savoir plus, consultez le site Internet : www.georisques.gouv.fr

Ministère de la transition écologique et solidaire - Tour Séquoia 92055 La Défense cedex

www.ecologique-solidaire.gouv.fr

Nouveau zonage sismique de la France



Etat des nuisances sonores aériennes

Cet état, à remplir par le vendeur ou le bailleur, est destiné à être intégré au dossier de diagnostic technique - DDT (annexé, selon le cas, à la promesse de vente ou, à défaut de promesse, à l'acte authentique de vente et au contrat de location ou annexé à ces actes si la vente porte sur un immeuble non bâti) et à être **annexé** à l'acte authentique de vente et, le cas échéant, au contrat préliminaire en cas de vente en l'état futur d'achèvement.

En application de l'article 112-11 du code de l'Urbanisme modifié par l'article 94 de la LOI n° 2019-1428 du 24 décembre 2019 d'orientation des mobilités

Cet état est établi sur la base des informations mises à disposition par arrêté préfectoral

n° du mis à jour le
Adresse de l'immeuble **Code postal ou Insee** **Commune**
39 Boulevard de Lagny 77600 BUSSY ST GEORGES

Situation de l'immeuble au regard d'un ou plusieurs plans d'exposition au bruit (PEB)

- L'immeuble est situé dans le périmètre d'un PEB ¹ oui non
révisé approuvé Date
¹ Si oui, nom de l'aérodrome :
- > L'immeuble est concerné par des prescriptions de travaux d'insonorisation ² oui non
² Si oui, les travaux prescrits ont été réalisés oui non
- L'immeuble est situé dans le périmètre d'un autre PEB ¹ oui non
révisé approuvé Date
¹ Si oui, nom de l'aérodrome :

Situation de l'immeuble au regard du zonage d'un plan d'exposition au bruit

- > L'immeuble se situe dans une zone de bruit d'un plan d'exposition au bruit définie comme :
- | | | | |
|--|--|--|--|
| zone A ¹ <input type="checkbox"/> | zone B ² <input type="checkbox"/> | zone C ³ <input type="checkbox"/> | zone D ⁴ <input type="checkbox"/> |
| forte | forte | modérée | |

¹ (intérieur de la courbe d'indice L_{den} 70)

² (entre la courbe d'indice L_{den} 70 et une courbe choisie entre L_{den} 65 celle et 62)

³ (entre la limite extérieure de la zone B et la courbe d'indice L_{den} choisi entre 57 et 55)

⁴ (entre la limite extérieure de la zone C et la courbe d'indice L_{den} 50). Cette zone n'est obligatoire que pour les aérodromes mentionnés au I de l'article 1609 quater viciés A du code général des impôts (et sous réserve des dispositions de l'article L.112-9 du code de l'urbanisme pour les aérodromes dont le nombre de créneaux horaires attribuables fait l'objet d'une limitation réglementaire sur l'ensemble des plages horaires d'ouverture).

Nota bene : Lorsque le bien se situe sur 2 zones, il convient de retenir la zone de bruit la plus importante.

Documents de référence permettant la localisation de l'immeuble au regard des nuisances présent en compte

Le plan d'exposition au bruit est consultable sur le site Internet du Géoportail de l'institut national de l'information géographique et forestière (I.G.N) à l'adresse suivante : <https://www.geoportail.gouv.fr/>

Le plan d'exposition au bruit de l'aérodrome peut être consulté à la mairie de la commune où est sis l'immeuble.

Vendeur / bailleur

Date / lieu

Acquéreur / locataire

21/08/2023 / BUSSY ST GEORGES

Information sur les nuisances sonores aériennes.

Pour en savoir plus, consultez le site Internet du ministère de la transition écologique et solidaire
<https://www.ecologique-solidaire.gouv.fr/>



Attestation de superficie de la partie privative « LOI CARREZ »

N° dossier : 2023-08-111

Situation de l'immeuble visité par : SALMON

39 Boulevard de Lagny
77600 BUSSY ST GEORGES

Désignation des locaux

Appartement T1 comprenant :
Entrée, Salle de Bains, Séjour


Lot N° : 53

Superficie de la partie privative : 22.41 m²
VINGT DEUX METRES CARRES ET QUARANTE ET UN CENTIEMES

Documents fournis :

Désignation des locaux	Superficie (m ²) « Loi Carrez »	Surface non prises en compte dans la « Loi CARREZ » (m ²) (<1.80 m)	Superficies hors « Loi CARREZ » (m ²)
Entrée	2.86		
Salle de Bains	3.64		
Séjour	15.91		
Totaux	22.41 m ²	0.00 m ²	0.00 m ²

Propriétaire



Exécution de la mission

Opérateur : SALMON
Police d'assurance : GAN Police n° 191.294.945 (30/09/2023)
Date d'intervention : 21/08/2023

Références réglementaires

- Loi n° 2014-1545 du 20 décembre 2014 relative à la simplification de la vie des entreprises et portant diverses dispositions de simplification et de clarification du droit et des procédures administratives (1) et plus précisément l'article 15.
- Loi n° 2014-366 du 24 mars 2014 pour l'accès au logement et un urbanisme rénové dite loi « Alur »
- Certification de la superficie privative conformément à l'article 46 de la loi du 10 juillet 1965, publié le 12 décembre 1965.
- Article L721-2 du code de la construction et de l'habitation.
- Article R111-2 du code de la construction et de l'habitation.
- Décret n°97-532 du 23 mai 1997 portant définition de la superficie privative d'un lot de copropriété, dite « loi CARREZ ».

ART.4.1 du décret n°97-532 du 23 mai 1997: La superficie de la partie privative d'un lot ou d'une fraction de lot mentionnée à l'article 46 de loi du 10 juillet 1965 est la superficie des planchers des locaux clos et couverts après déduction des surfaces occupées par les murs,cloisons,marches et cages d'escalier, gaines,embrasures de portes et de fenêtres. Il n'est pas tenu compte des planchers des parties des locaux d'une hauteur inférieure à 1,80 mètre.


ART.4.2 du décret n°97-532 du 23 mai 1997: Les lots ou fractions de lots d'une superficie inférieure à 8 mètres carrés ne sont pas pris en compte pour le calcul de la superficie mentionnée à l'article 4.1.

ART.4.3 du décret n°97-532 du 23 mai 1997: Le jour de la signature de l'acte authentique constatant la réalisation de la vente,le notaire,ou l'autorité administrative qui authentifie la convention, remet aux parties, contre émargement ou récépissé, une copie simple de l'acte signé ou un certificat reproduisant la clause de l'acte mentionnant la superficie de la partie privative du lot ou de la fraction du lot vendu, ainsi qu'une copie des dispositions de l'article 46 de la loi du 10 juillet 1965 lorsque ces dispositions ne sont pas reprises intégralement dans l'acte ou le certificat.

Date du rapport : 21/08/2023
DIAGNOSTICS PRÉCISIONS
72 Boulevard de l'Almont
77000 MELUN

Signature inspecteur





Rapport de mission de repérage des matériaux et produits contenant de l'amiante.

Constat établi à l'occasion de la vente d'un immeuble bâti

Rapport : 2023-08-113
Date d'intervention : 21/08/2023

Immeuble bâti visité

Adresse

39 Boulevard de Lagny
77600 BUSSY ST GEORGES

Bâtiment :
Escalier :
Niveau : 1er
N° de porte : 162
N° de lot : 56
Section cadastrale :
N° de parcelle :

Descriptif

complémentaire

Fonction principale du bâtiment : Habitation (Parties privatives d'immeuble collectif d'habitation)

Date de construction du bien : Avant juillet 1997

Date du permis de construire :

Conclusion

Dans le cadre de la mission décrit en tête de rapport, il n'a pas été repéré de matériaux et produits contenant de l'amiante définis dans la liste A.
Dans le cadre de la mission décrit en tête de rapport, il n'a pas été repéré de matériaux et produits contenant de l'amiante définis dans la liste B.

Réserves et/ou investigations complémentaires demandées

Sans objet

Constatations diverses

NEANT


Liste des matériaux et produits repérés

Liste A	
Composants à sonder ou à vérifier	Prélèvements/Observations
Flocages	Sans objet
Calorifugeages	Sans objet
Faux plafonds	Sans objet

Liste B			
Eléments de construction	Composant de la construction	Partie du composant inspecté ou sondé	Prélèvements/Observations
1 - Parois verticales intérieures			
	Murs et cloisons « en dur » et poteaux (périphériques et intérieurs).		Sans objet
	Cloisons (légères et préfabriquées), gaines et coffres.		Sans objet
2 - Planchers et plafonds			
	Planchers		Sans objet
	Plafonds, poutres et charpentes, gaines et coffres		Sans objet
3 - Conduits, canalisations et équipements intérieurs			
	Conduits de fluides (air, eau, autres fluides...)		Sans objet
	Clapets / Volets coupe-feu		Sans objet
	Porte coupe-feu		Sans objet
	Vide-ordure		Sans objet

Liste B			
Éléments de construction	Composant de la construction	Partie du composant inspecté ou sondé	Prélèvements/Observations
	Autres matériaux hors liste		Sans objet
4 - Éléments extérieurs			
	Toitures.		Sans objet
	Bardages et façades légères.		Sans objet
	Conduits en toiture et façade.		Sans objet
	Autres matériaux hors liste		Sans objet

Le propriétaire



Adresse :

39 Boulevard de Lagny
77600 BUSSY ST GEORGES

Le donneur d'ordre

Qualité :

Nom :

Téléphone :

Email :



Adresse :

39 Boulevard de Lagny
77600 BUSSY ST GEORGES

Date du contrat de mission de repérage ou de l'ordre de mission (date de commande) : 21/08/2023

Opérateur(s) de repérage ayant participé au repérage

Entreprise de diagnostic

DIAGNOSTICS PRÉCISIONS

72 Boulevard de l'Almont

77000 MELUN

Tél : 0669567603

Email :

diagnostics.precisions@yahoo.fr

N° SIRET

50801635900012

Assurance Responsabilité Civile

GAN Police n° 191.294.945 (30/09/2023)

Professionnelle

Nom et prénom de l'opérateur

SALMON

Accompagnateur

Organisme certificateur

Le présent rapport est établi par une personne dont les compétences sont certifiées par :

Nom de l'organisme

I.Cert

Adresse

Parc Edonie Bat G, rue de la Terre Victoria 35760 Saint-Grégoire

N° de certification

CPDI 0087

Date d'échéance

28/05/2030

Le(s) signataire(s)

Personne(s) signataire(s) autorisant la diffusion du rapport

NOM	Prénom	Fonction

Le rapport de repérage

Périmètre du repérage : Vente

Date d'émission du rapport de repérage : 21/08/2023

Diffusion : le présent rapport de repérage ne peut être reproduit que dans sa totalité, annexes incluses

Sommaire du rapport

IMMEUBLE BATI VISITE.....	1
CONCLUSION	1
LE PROPRIETAIRE	2
LE DONNEUR D'ORDRE	2
OPERATEUR(S) DE REPERAGE AYANT PARTICIPE AU REPERAGE.....	2
LE(S) SIGNATAIRE(S)	2
LE RAPPORT DE REPERAGE	2
LES CONCLUSIONS	4
LE(S) LABORATOIRE(S) D'ANALYSES	4
REFERENCES REGLEMENTAIRES ET NORMATIVES	5
LA MISSION DE REPERAGE	5
CONDITIONS DE REALISATION DU REPERAGE.....	6
RESULTATS DETAILLES DU REPERAGE	7
SIGNATURES.....	8
ANNEXES	9

Nombre de pages de rapport : 4 page(s)

Nombre de pages d'annexes : 6 page(s)

Les conclusions

Avertissement : La présente mission de repérage ne répond pas aux exigences prévues pour les missions de repérage des matériaux et produits contenant de l'amiante avant démolition d'immeuble (liste C) ou avant réalisation de travaux (liste C) dans l'immeuble concerné et son rapport ne peut donc pas être utilisé à ces fins.

Nota : Selon l'article 6 de l'arrêté du 12 décembre 2012, en présence d'amiante et sans préjudice des autres dispositions réglementaires, l'opérateur de repérage mentionne la nécessité d'avertir toute personne pouvant intervenir sur ou à proximité des matériaux et produits concernés ou de ceux les recouvrant ou les protégeant.

**Dans le cadre de la mission décrit en tête de rapport, il n'a pas été repéré de matériaux et produits contenant de l'amiante définis dans la liste A.
Dans le cadre de la mission décrit en tête de rapport, il n'a pas été repéré de matériaux et produits contenant de l'amiante définis dans la liste B.**

Réserves et/ou investigations complémentaires demandées

Sans objet

Liste des éléments ne contenant pas d'amiante après analyse

Matériaux et produits	Localisation	Numéro de prélèvement	Numéro d'analyse	Photo
SANS OBJET				

Matériaux et produits contenant de l'amiante

Matériaux et produits	Localisation	Résultat de l'évaluation de l'état de conservation (1)	Sur avis de l'opérateur	Après analyse
SANS OBJET				

(1) Résultat de l'évaluation de l'état de conservation :

Matériaux et produits de la liste A
N = 1 Bon état de conservation – Une nouvelle vérification de l'état de conservation doit être effectuée dans 3 ans
N = 2 Etat intermédiaire de conservation - Une mesure d'empoussièremment doit être réalisée. Si le résultat est < à 5 f/l, cela équivaut à un score 1. Si le résultat est > à 5 f/l, cela équivaut à un score 3.
N = 3 Matériaux dégradés - Mesures conservatoires avant travaux par protection du site - Travaux de confinement ou de retrait - Inspection visuelle et mesure d'empoussièremment.

Matériaux et produits de la liste B
EP = évaluation périodique ; AC1 = action corrective de premier niveau ; AC2 = action corrective de second niveau

Matériaux et produits susceptibles de contenir l'amiante

Matériaux et produits	Localisation	Raison de l'impossibilité de conclure
SANS OBJET		

Liste des locaux et éléments non visités

Concerne les locaux ou parties de locaux, composants ou parties de composants qui n'ont pu être visités et pour lesquels des investigations complémentaires sont nécessaires afin de statuer sur la présence ou l'absence d'amiante.

Locaux non visités

Etage	Locaux	Raisons
SANS OBJET		

Eléments non visités

Local	Partie de local	Composant	Partie de composant	Raison
SANS OBJET				

Le(s) laboratoire(s) d'analyses

Sans objet

Références réglementaires et normatives

Textes réglementaires

- Arrêté du 26 juin 2013 modifiant l'arrêté du 12 décembre 2012 relatif aux critères d'évaluation de l'état de conservation des matériaux et produits de la liste A contenant de l'amiante et au contenu du rapport de repérage et modifiant l'arrêté du 12 décembre 2012 relatif aux critères d'évaluation de l'état de conservation des matériaux et produits de la liste B contenant de l'amiante et du risque de dégradation lié à l'environnement ainsi que le contenu du rapport de repérage.
- Articles L. 1334-13, R. 1334-15 à R. 1334-18, R. 1334-20, R. 1334-21, R. 1334-23, R. 1334-24, R. 1334-25, R. 1334-27, R. 1334-28, R. 1334-29 et R. 1334-29-4 du Code de la Santé Publique
- Annexe 13.9 du Code de la Santé Publique, liste A et B
- Arrêté du 12 décembre 2012 relatif aux critères d'évaluation de l'état de conservation des matériaux et produits de la liste A contenant de l'amiante et au contenu du rapport de repérage
- Arrêté du 12 décembre 2012 relatif aux critères d'évaluation de l'état de conservation des matériaux et produits de la liste B contenant de l'amiante et au contenu du rapport de repérage
- Décret 2012-639 du 4 mai 2012 relatif aux risques d'exposition à l'amiante
- Décret 2011-629 du 3 juin 2011 relatif à la protection de la population contre les risques sanitaires liés à une exposition à l'amiante dans les immeubles bâtis
- Décret n° 2010-1200 du 11 octobre 2010 pris pour l'application de l'article L. 271-6 du code de la construction et de l'habitation.
- Articles L 271-4 à L 271-6 du Code de la Construction et de l'Habitation
- Arrêté du 21 novembre 2006 définissant les critères de certification des compétences des personnes physiques opérateurs de repérage et de diagnostic amiante dans les immeubles bâtis et les critères d'accréditation des organismes de certification

Norme(s) utilisée(s)

- Norme NF X 46-020 de août 2017 : « Repérage amiante - Repérage des matériaux et produits contenant de l'amiante dans les immeubles bâtis - Mission et méthodologie ».

La mission de repérage

L'objet de la mission

Dans le cadre de la vente de l'immeuble bâti, ou de la partie d'immeuble bâti, décrit en page de couverture du présent rapport, la mission consiste à repérer dans cet immeuble, ou partie d'immeuble, certains matériaux ou produits contenant de l'amiante conformément à la législation en vigueur.

Pour s'exonérer de tout ou partie de sa garantie des vices cachés, le propriétaire vendeur annexe à la promesse de vente ou au contrat de vente le présent rapport.

L'inspection réalisée ne porte que sur l'état visuel des matériaux et produits des composants de la construction, sans démolition, sans dépose de revêtement, ni manipulation importante de mobilier, et est limitée aux parties visibles et accessibles à la date de l'inspection.

Clause de validité

Seule l'intégralité du rapport original peut engager la responsabilité de la société DIAGNOSTICS PRÉCISIONS.

Le présent rapport ne peut en aucun cas être utilisé comme un repérage préalable à la réalisation de travaux.

Le cadre de la mission

L'intitulé de la mission

«Repérage en vue de l'établissement du constat établi à l'occasion de la vente de tout ou partie d'un immeuble bâti».

Le cadre réglementaire de la mission

L'article L 271-4 du code de la construction et de l'habitation prévoit qu' «en cas de vente de tout ou partie d'un immeuble bâti, un dossier de diagnostic technique, fourni par le vendeur, est annexé à la promesse de vente ou, à défaut de promesse, à l'acte authentique de vente. En cas de vente publique, le dossier de diagnostic technique est annexé au cahier des charges.» Le dossier de diagnostic technique comprend, entre autres, «l'état mentionnant la présence ou l'absence de matériaux ou produits contenant de l'amiante prévu à l'article L. 1334-13 du code de la santé publique ».

La mission, s'inscrivant dans ce cadre, se veut conforme aux textes réglementaires de référence mentionnés en page de couverture du présent rapport.

L'objectif de la mission

«Le repérage a pour objectif d'identifier et de localiser les matériaux et produits contenant de l'amiante mentionnés dans l'annexe 13.9 du Code de la santé publique.»

Ces matériaux et produits étant susceptibles de libérer des fibres d'amiante en cas d'agression mécanique résultant de l'usage des locaux (chocs et frottements) ou générée à l'occasion d'opérations d'entretien ou de maintenance.

Le programme de repérage de la mission réglementaire

Le programme de repérage est défini à minima par l'Annexe 13.9 du Code de la santé publique modifié (Liste A et B) et se limite pour une mission normale à la recherche de matériaux et produits contenant de l'amiante dans les composants et parties de composants de la construction y figurant.

Annexe 13.9 du Code de la santé publique

Liste A mentionnée à l'article R1334-20 du Code de la santé publique	
Composants à sonder ou à vérifier	
Flocages	
Calorifugeages	
Faux plafonds	

Liste B mentionnée à l'article R1334-21 du Code de la santé publique	
Composant de la construction	Partie du composant à vérifier ou à sonder
1 - Parois verticales intérieures	

Murs et cloisons « en dur » et poteaux (périphériques et intérieurs).	Enduits projetés, revêtements durs (plaques menuiserie, amiante-ciment) et entourages de poteaux (carton, amiante-ciment, matériau sandwich, carton + plâtre), coffrage perdu.
Cloisons (légères et préfabriquées), gaines et coffres.	Enduits projetés, panneaux de cloisons.
2 - Planchers et plafonds	
Plafonds, poutres et charpentes, gaines et coffres	Enduits projetés, panneaux collés ou vissés
Planchers	Dalles de sol
3 - Conduits, canalisations et équipements intérieurs	
Conduits de fluides (air, eau, autres fluides...)	Conduits, enveloppes de calorifuges
Clapets / Volets coupe-feu	Clapets, volets, rebouchage
Porte coupe-feu	Joints (tresses, bandes)
Vide-ordure	Conduits
4 - Eléments extérieurs	
Toitures.	Plaques, ardoises, accessoires de couverture (composites, fibres-ciment), bardeaux bitumineux.
Bardages et façades légères.	Plaques, ardoises, panneaux (composites, fibres-ciment).
Conduits en toiture et façade.	Conduits en amiante-ciment : eaux pluviales, eaux usées, conduits de fumée.

Important : Le programme de repérage de la mission de base est limitatif. Il est plus restreint que celui élaboré pour les missions de repérage de matériaux ou produits contenant de l'amiante avant démolition d'immeuble ou celui à élaborer avant réalisation de travaux.

Le programme de repérage complémentaire (le cas échéant)

En plus du programme de repérage réglementaire, le présent rapport porte sur les parties de composants suivantes (Les dénominations retenues sont celles figurant au Tableau A.1 de l'Annexe A de la norme NF X 46-020) :

Composant de la construction	Partie du composant ayant été inspecté	Sur demande ou sur information
SANS OBJET		

Le périmètre de repérage effectif (Vente)

Il s'agit de l'ensemble des locaux ou parties de l'immeuble concerné par la mission de repérage figurant sur le schéma de repérage joint en annexe à l'exclusion des locaux ou parties d'immeuble n'ayant pu être visités.

Bâtiment – Etage	Locaux
(1er-56)	Entrée, Salle de Bains, Séjour

Désignation	Sol Caractéristiques	Murs Caractéristiques	Plafond Caractéristiques
1er - 56 - Entrée	Carrelage sur Plancher béton	Papier peint sur Plâtre	Faux plafond suspendu sur Faux plafond
1er - 56 - Salle de Bains	Carrelage sur Plancher béton	Carrelage sur Plâtre	Peinture sur Plâtre
1er - 56 - Séjour	Carrelage sur Plancher béton	Papier peint sur Plâtre	Faux plafond suspendu sur Faux plafond

Conditions de réalisation du repérage

Bilan de l'analyse documentaire

Documents demandés : Sans objet

Documents remis : Sans objet

Date(s) de visite des locaux

Date(s) de visite de l'ensemble des locaux : 21/08/2023

Nom de l'opérateur : SALMON

Écarts, adjonctions, suppressions par rapport aux normes en vigueur

La mission de repérage s'est déroulée conformément aux prescriptions de la norme NF X 46-020, révision août 2017.

Plan et procédures de prélèvements

L'ensemble des prélèvements a été réalisé dans le respect du plan et des procédures d'intervention

Résultats détaillés du repérage

Synthèse des résultats du repérage

Composants de la construction	Partie du composant vérifié ou sondé	Localisation	Photos n°	Prélèvements Echantillons n°	Analyses n°	Présence d'amiante (*)	Résultat de l'évaluation de l'état de conservation (2)	Mesures d'ordre général préconisées	Analyse ou éléments de décision de l'opérateur en absence d'analyse
SANS OBJET									

(*) S : attente du résultat du laboratoire ou susceptible

Liste des matériaux ou produits contenant de l'amiante

SANS OBJET

Liste des matériaux ou produits contenant de l'amiante après analyse en laboratoire

Matériaux et produits	Localisation	Numéro de prélèvement	Numéro d'analyse	Résultat de l'évaluation de l'état de conservation (2)
SANS OBJET				

Liste des matériaux ou produits contenant de l'amiante sur jugement personnel de l'opérateur

Matériau ou produit	Localisation	Résultat de l'évaluation de l'état de conservation (2)	Analyse ou éléments de décision de l'opérateur en absence d'analyse	Mesures d'ordre général préconisées
SANS OBJET				

Liste des matériaux ou produits susceptibles de contenir de l'amiante, mais n'en contenant pas après analyse en laboratoire

Matériaux et produits	Localisation	Numéro de prélèvement	Numéro d'analyse	Photo
SANS OBJET				

Devoir de conseil : Sans objet

(2) Evaluation de l'état de conservation

Pour les produits et matériaux de liste A:

Article R1334-20 du code de la santé publique : En fonction du résultat de l'évaluation de l'état de conservation, les propriétaires procèdent :

N=1 - Contrôle périodique de l'état de conservation de ces matériaux et produits dans les conditions prévues à l'article R. 1334-27 ; ce contrôle est effectué dans un délai maximal de trois ans à compter de la date de remise au propriétaire des résultats du contrôle, ou à l'occasion de toute modification substantielle de l'ouvrage et de son usage ; La personne ayant réalisé cette évaluation en remet les résultats au propriétaire contre accusé de réception.

N=2 - Dans un délai de 3 mois après remise au propriétaire du rapport de repérage ou des résultats de la dernière évaluation de l'état de conservation et selon les modalités prévues à l'article R. 1334-25, à une surveillance du niveau d'empoussièrement dans l'atmosphère par un organisme agréé en microscopie électronique à transmission.

N=3 - Travaux de confinement ou de retrait de l'amiante, selon les modalités prévues à l'article R. 1334-29.

Article R1334-28 du code de la santé publique : Mesures d'empoussièrement

Si le niveau d'empoussièrement mesuré dans l'air en application de l'article R1334-27 est inférieur ou égal à la valeur de cinq fibres par litre, le propriétaire fait procéder à l'évaluation périodique de l'état de conservation des matériaux et produits de la liste A contenant de l'amiante prévue à l'article R1334-20, dans un délai maximal de trois ans à compter de la date de remise des résultats des mesures d'empoussièrement ou à l'occasion de toute modification substantielle de l'ouvrage ou de son usage.

Si le niveau d'empoussièrement en application de l'article R1334-27 est supérieur à 5 fibres par litre, les propriétaires procèdent à des travaux de confinement ou de retrait de l'amiante, selon les modalités prévues à l'article R1334-29. Les travaux doivent être achevés dans un délai de trente-six mois à compter de la date à laquelle leur sont remis les résultats du contrôle.

Pendant la période précédant les travaux, des mesures conservatoires appropriées sont mises en œuvre afin de réduire l'exposition des occupants et de la maintenir au niveau le plus bas possible, et, dans tous les cas, à un niveau d'empoussièrement inférieur à cinq fibres par litre. Les mesures conservatoires ne doivent conduire à aucune sollicitation des matériaux et produits concernés par les travaux.

Pour les produits et matériaux de la liste B

Ces recommandations consistent en :

1. Soit une « évaluation périodique », lorsque le type de matériau ou produit concerné contenant de l'amiante, la nature et l'étendue des dégradations qu'il présente et l'évaluation du risque de dégradation ne conduisent pas à conclure à la nécessité d'une action de protection immédiate sur le matériau ou produit. Dans ce cas, l'opérateur de repérage indique au propriétaire que cette évaluation périodique consiste à :

a) Contrôler périodiquement que l'état de dégradation des matériaux et produits concernés ne s'aggrave pas et, le cas échéant, que leur protection demeure en bon état de conservation ;

b) Rechercher, le cas échéant, les causes de dégradation et prendre les mesures appropriées pour les supprimer.

2. Soit une « action corrective de premier niveau », lorsque le type de matériau ou produit concerné contenant de l'amiante, la nature et l'étendue des dégradations et l'évaluation du risque de dégradation conduisent à conclure à la nécessité d'une action de remise en état limitée au remplacement, au recouvrement ou à la protection des seuls éléments dégradés. A cette recommandation est associé, le cas échéant, un rappel de l'obligation de faire appel à une entreprise certifiée pour le retrait ou le confinement. Dans ce cas, l'opérateur de repérage indique au propriétaire que cette action corrective de premier niveau consiste à :

a) Rechercher les causes de la dégradation et définir les mesures correctives appropriées pour les supprimer ;

b) Procéder à la mise en oeuvre de ces mesures correctives afin d'éviter toute nouvelle dégradation et, dans l'attente, prendre les mesures de protection appropriées afin de limiter le risque de dispersion des fibres d'amiante ;

c) Veiller à ce que les modifications apportées ne soient pas de nature à aggraver l'état des autres matériaux et produits contenant de l'amiante restant accessibles dans la même zone ;

d) Contrôler périodiquement que les autres matériaux et produits restant accessibles ainsi que, le cas échéant, leur protection demeurent en bon état de conservation.

3. Soit une « action corrective de second niveau », qui concerne l'ensemble d'une zone, de telle sorte que le matériau ou produit ne soit plus soumis à aucune agression ni dégradation. Dans ce cas, l'opérateur de repérage indique au propriétaire que cette action corrective de second niveau consiste à :

a) Prendre, tant que les mesures mentionnées au c n'ont pas été mises en place, les mesures conservatoires appropriées pour limiter le risque de dégradation et la dispersion des fibres d'amiante. Cela peut consister à adapter, voire condamner l'usage des locaux concernés afin d'éviter toute exposition et toute dégradation du matériau ou produit contenant de l'amiante. Durant les mesures conservatoires, et afin de vérifier que celles-ci sont adaptées, une mesure d'empoussièrement est réalisée, conformément aux dispositions du code de la santé publique ;

b) Procéder à une analyse de risque complémentaire, afin de définir les mesures de protection ou de retrait les plus adaptées, prenant en compte l'intégralité des matériaux et produits contenant de l'amiante dans la zone concernée ;

c) Mettre en oeuvre les mesures de protection ou de retrait définies par l'analyse de risque ;

d) Contrôler périodiquement que les autres matériaux et produits restant accessibles, ainsi que leur protection, demeurent en bon état de conservation.

L'opérateur de repérage peut apporter des compléments et précisions à ces recommandations en fonction des situations particulières rencontrées lors de l'évaluation de l'état de conservation.

Signatures


Le présent rapport est établi par une personne dont les compétences sont certifiées par :I.Cert.

Adresse de l'organisme certificateur : Parc Edonie Bat G, rue de la Terre Victoria 35760 Saint-Grégoire

Fait à BUSSY ST GEORGES,
Le 21/08/2023

Par : DIAGNOSTICS PRÉCISIONS
Nom et prénom de l'opérateur : SALMON

Signature de l'opérateur



La société DIAGNOSTICS PRÉCISIONS atteste que ni ses employés, ni elle-même, ne reçoivent, directement ou indirectement, de la part d'une entreprise pouvant réaliser des travaux sur les ouvrages, installations ou équipements sur lesquels porte sa prestation, aucun avantage ni rétribution, sous quelque forme que ce soit.



Certificat de compétences Diagnosticueur Immobilier

N° CPDI 0087 Version 009

Je soussignée, **Juliette JANNOT, Directrice Générale d'I.Cert**, atteste que :

Monsieur SALMON Jérôme

Est certifié(e) selon le référentiel I.Cert en vigueur (CPE DI DR 01 (cycle de 5 ans) - CPE DI DR 06 (cycle de 7 ans)), dispositif de certification de personnes réalisant des diagnostics immobiliers pour les missions suivantes :

Amiante sans mention	Amiante Sans Mention Date d'effet : 29/05/2023 - Date d'expiration : 28/05/2030
Electricité	Etat de l'installation intérieure électrique Date d'effet : 21/11/2018 - Date d'expiration : 20/11/2023
Energie avec mention	Energie avec mention Date d'effet : 29/05/2023 - Date d'expiration : 28/05/2030
Energie sans mention	Energie sans mention Date d'effet : 29/05/2023 - Date d'expiration : 28/05/2030
Gaz	Etat de l'installation intérieure gaz Date d'effet : 29/05/2023 - Date d'expiration : 28/05/2030

En foi de quoi ce certificat est délivré, pour valoir et servir ce que de droit.
Ce certificat n'implique qu'une présomption de certification. Sa validité peut être vérifiée à l'adresse <https://www.icert.fr/liste-des-certifies/>
Valide à partir du 29/05/2023.

Arrêté du 21 novembre 2006, modifié définissant les critères de certification des compétences des personnes physiques opérateurs des conseils de risque d'exposition au plomb, des diagnostics du risque d'infection par le plomb des peintures ou des cordons après travaux en présence de plomb, et les critères d'accréditation des organismes de certification - Arrêté du 25 juillet 2016 définissant les critères de certification des compétences des personnes physiques opérateurs de repérage, d'évaluation préliminaire de l'état de conservation des matériaux et produits contenant de l'amiante, et descriptif visuel après travaux dans les immeubles bâtis et les critères d'accréditation des organismes de certification - Arrêté du 8 novembre 2019 relatif aux compétences des personnes physiques opérateurs de repérage, d'évaluation préliminaire de l'état de conservation des matériaux et produits contenant de l'amiante, et d'acqueris visuel après travaux, dans les immeubles bâtis et Arrêté du 21 novembre 2006 définissant les critères de certification des compétences des personnes physiques opérateurs de repérage et de diagnostic amiante dans les immeubles bâtis et les critères d'accréditation des organismes de certification - Arrêté du 30 octobre 2006 modifié définissant les critères de certification des compétences des personnes physiques réalisant l'état relatif à la présence de vermines dans le bâtiment et les critères d'accréditation des organismes de certification - Arrêté du 16 octobre 2006, modifié définissant les critères de certification des compétences des personnes physiques réalisant le diagnostic de performance énergétique ou l'établissement de plans en compte de la réglementation thermique, et les critères d'accréditation des organismes de certification - Arrêté du 6 avril 2007 modifié définissant les critères de certification des compétences des personnes physiques réalisant l'état de l'installation intérieure de gaz et les critères d'accréditation des organismes de certification - Arrêté du 5 juillet 2008 modifié définissant les critères de certification des compétences des personnes physiques réalisant l'état de l'installation intérieure d'électricité et les critères d'accréditation des organismes de certification. Du Arrêté du 7 juillet 2010 modifié définissant les critères de certification des opérateurs de diagnostic technique et des organismes de formation et d'accréditation des organismes de certification. Du Arrêté du 24 décembre 2011 définissant les critères de certification des opérateurs de diagnostic technique et des organismes de formation et d'accréditation des organismes de certification.

**Certification de personnes
Diagnosticueur**
Portée disponible sur www.icert.fr
Parc d'Affaires, Espace Performance – Bât K – 35760 Saint-Grégoire



ASSURANCE RESPONSABILITÉ CIVILE DIAGNOSTIQUEURS IMMOBILIERS

ATTESTATION D'ASSURANCE

La Compagnie d'Assurance, **GAN ASSURANCES**, dont le Siège Social est situé au 8-10, RUE D'ASTORG – 75383 PARIS CEDEX 08, atteste que :

Nom ou raison sociale : DIAGNOSTICS PRECISIONS
Adresse ou Siège Social : 4 bis rue du Grand Clos
77000 MELUN

est titulaire d'un contrat d'assurance n°191.294.945, à effet du 01/10/2019, par l'intermédiaire de AGENCE MELUN - code A27720 - n° ORIAS 12066875, garantissant la Responsabilité Civile Professionnelle dans le cadre de ses activités de Diagnostiqueurs immobiliers mentionnées à « OUI » ci-après :

Nature des prestations	Usage des locaux	
	Habitation	Professionnel
Diagnostic amiante (DTA hors recherche et diagnostic amiante dans les voiries, activités d'extraction, d'exploitation et d'enlèvement d'amiante)	OUI	OUI
Dont parties privatives (DAPP)	OUI	OUI
Pré diagnostic amiante	NON	NON
Etat de l'installation intérieure de gaz	OUI	OUI
Etat de l'installation intérieure d'électricité	OUI	OUI
DPE (Diagnostic de performance énergétique)	OUI	OUI
ERNT (Etat des Risques Naturels et Technologiques)	OUI	OUI
CREP (Constat de risques d'exposition au plomb)	OUI	OUI
Diagnostic d'assainissement	NON	NON
Etat relatif à la présence de termites	OUI	OUI
Etat relatif à la présence de mэрule	NON	NON
Diagnostic de repérage du radon	NON	NON
Etat parasitaire (autres que termites et mэрules)	OUI	OUI
Diagnostic légionellose	NON	NON
Diagnostic lié à l'accessibilité pour les personnes handicapées	NON	NON
Etat des lieux (Loi SRU)	NON	NON
Diagnostic décence ou certificat d'habitabilité (SRU)	NON	NON
Diagnostic d'immeuble en copropriété (Loi SRU)	NON	NON
Détermination des millièmes de copropriété	NON	NON
Métrage des bâtiments (CARREZ)	OUI	OUI
Métrage de la surface habitable (Boutin)	OUI	OUI
Diagnostic ascenseur (à l'exclusion de tout Contrôle Technique)	NON	NON
Diagnostic de sécurité des piscines enterrées non closes privatives à usage individuel ou collectif	NON	NON
Contrôles techniques assujettis à investissements dans l'immobilier locatif	NON	NON

Gan Assurances
Compagnie française d'assurances et de réassurances - Société anonyme au capital de 193 107 400 € (entièrement versé) - RCS Paris 542 063 797 - APE : 6512Z
Siège social : 8-10, rue d'Astorg - 75008 Paris - Tél. : 01 70 94 20 00 - www.gan.fr
Entreprise régie par le Code des assurances et soumise à l'Autorité de Contrôle Prudentiel et de Résolution (ACPR), 4 place de Budapest CS 92459 75436 Paris Cedex 09
Direction Réclamations Clients - Gan Assurances - 3 place Marcel Paul 92024 Nanterre - E-mail : reclamation@gan.fr



Ce contrat est conforme aux prescriptions légales et réglementaires en vigueur en France notamment :
- à l'ordonnance n°2005-655 du 8 juin 2005 modifiée,
- et aux dispositions du décret n°2006-114 du 5 septembre 2006.

Il est entendu que la garantie n'est effective que pour les personnes physiques certifiées ou morales employant des personnes physiques certifiées ou constituées de personnes physiques certifiées

La présente attestation est valable du 01/10/2022 au 30/09/2023 inclus sous réserve que la garantie soit en vigueur.

**La présente attestation ne constitue qu'une présomption de garantie.
Elle ne peut engager l'assureur au-delà des conditions et limites prévues par les dispositions du contrat ci-dessus référencé.**

La présente attestation a été établie pour servir et valoir ce que de droit

Fait à MELUN CEDEX, le 18/10/2022
Pour la Compagnie, l'agent général

GAN ASSURANCES
Peter BREUZARD
Agent Général
8 rue Saint Etienne
77000 MELUN
01.64.79.87.80
ORIAS/22.005.014



ATTESTATION SUR L'HONNEUR

J'atteste sur l'honneur être en situation régulière au regard des articles cités ci-dessous :

« Art. R. 271-1. - Pour l'application de l'article L. 271-6, il est recouru soit à une personne physique dont les compétences ont été certifiées par un organisme accrédité dans le domaine de la construction, soit à une personne morale employant des salariés ou constituée de personnes physiques qui disposent des compétences certifiées dans les mêmes conditions.

« La certification des compétences est délivrée en fonction des connaissances techniques dans le domaine du bâtiment et de l'aptitude à établir les différents éléments composant le dossier de diagnostic technique.

« Les organismes autorisés à délivrer la certification des compétences sont accrédités par un organisme signataire de l'accord européen multilatéral pris dans le cadre de la coordination européenne des organismes d'accréditation. L'accréditation est accordée en considération de l'organisation interne de l'organisme en cause, des exigences requises des personnes chargées des missions d'examineur et de sa capacité à assurer la surveillance des organismes certifiés. Un organisme certificateur ne peut pas établir de dossier de diagnostic technique.

« Des arrêtés des ministres chargés du logement, de la santé et de l'industrie précisent les modalités d'application du présent article.

« Art. R. 271-2. - Les personnes mentionnées à l'article L. 271-6 souscrivent une assurance dont le montant de la garantie ne peut être inférieur à 300 000 euros par sinistre et 500 000 euros par année d'assurance.

« Art. R. 271-3. - Lorsque le propriétaire charge une personne d'établir un dossier de diagnostic technique, celle-ci lui remet un document par lequel elle atteste sur l'honneur qu'elle est en situation régulière au regard des articles L. 271-6 et qu'elle dispose des moyens en matériel et en personnel nécessaires à l'établissement des états, constats et diagnostics composant le dossier.

« Art. R. 271-4. - Est puni de l'amende prévue pour les contraventions de la cinquième classe le fait :

« a) Pour une personne d'établir un document prévu aux 1° à 4° et au 6° de l'article L. 271-4 sans respecter les conditions de compétences, d'organisation et d'assurance définies par les articles R. 271-1 et R. 271-2 et les conditions d'impartialité et d'indépendance exigées à l'article L. 271-6 ;

« b) Pour un organisme certificateur d'établir un dossier de diagnostic technique en méconnaissance de l'article R. 271-1 ;

« c) Pour un vendeur de faire appel, en vue d'établir un document mentionné aux 1° à 4° et au 6° de l'article L. 271-4, à une personne qui ne satisfait pas aux conditions de compétences, d'organisation et d'assurance définies aux articles R. 271-1 et R. 271-2 ou aux conditions d'impartialité et d'indépendance exigées à l'article L. 271-6.

« La récidive est punie conformément aux dispositions de l'article 132-11 du code pénal. »

DIAGNOSTICS PRECISIONS
4 bis rue du grand clos 77000 MELUN

Eléments d'information

Les maladies liées à l'amiante sont provoquées par l'inhalation des fibres. Toutes les variétés d'amiante sont classées comme substances cancérigènes avérées pour l'homme. L'inhalation de fibres d'amiante est à l'origine de cancers (mésothéliomes, cancers broncho-pulmonaires) et d'autres pathologies non cancéreuses (épanchements pleuraux, plaques pleurales).

L'identification des matériaux et produits contenant de l'amiante est un préalable à l'évaluation et à la prévention des risques liés à l'amiante. Elle doit être complétée par la définition et la mise en œuvre de mesures de gestion adaptées et proportionnées pour limiter l'exposition des occupants présents temporairement ou de façon permanente dans l'immeuble. L'information des occupants présents temporairement ou de façon permanente est un préalable essentiel à la prévention du risque d'exposition à l'amiante.

Il convient donc de veiller au maintien du bon état de conservation des matériaux et produits contenant de l'amiante afin de remédier au plus tôt aux situations d'usure anormale ou de dégradation.

Il conviendra de limiter autant que possible les interventions sur les matériaux et produits contenant de l'amiante qui ont été repérés et de faire appel aux professionnels qualifiés, notamment dans le cas de retrait ou de confinement de ce type de matériau ou produit.

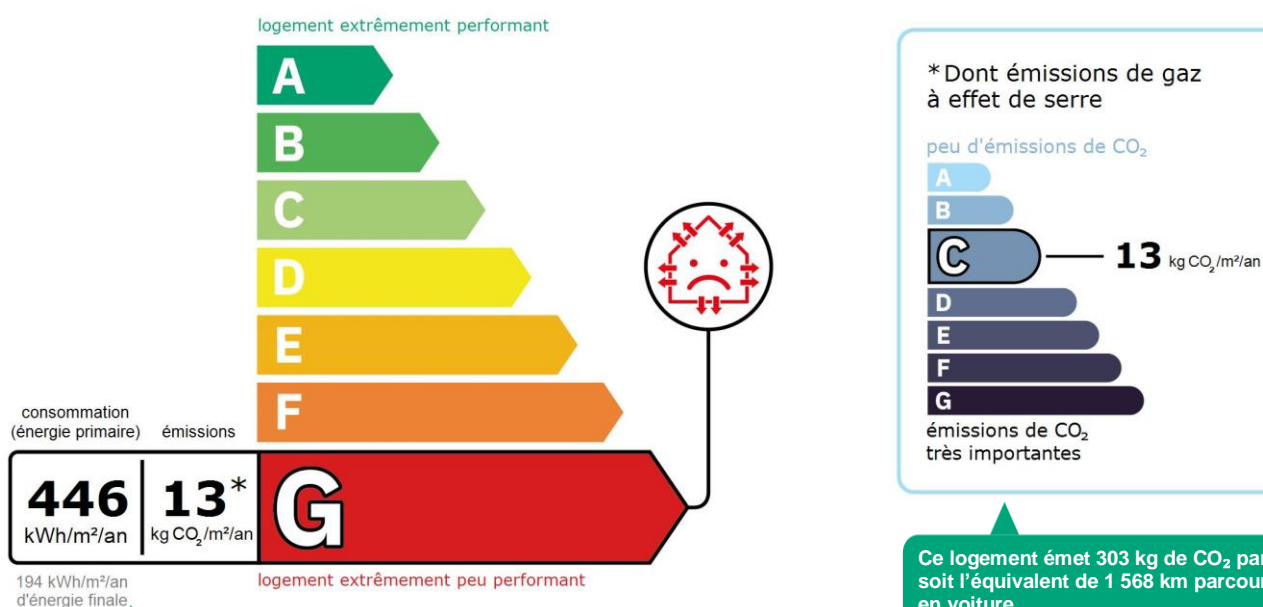
Enfin, les déchets contenant de l'amiante doivent être éliminés dans des conditions strictes. Renseignez-vous auprès de votre mairie ou de votre préfecture. Pour connaître les centres d'élimination près de chez vous, consultez la base de données « déchets » gérée par l'ADEME, directement accessible sur le site internet www.sinoe.org.

Ce document vous permet de savoir si votre logement est économe en énergie et préserve le climat. Il vous donne également des pistes pour améliorer ses performances et réduire vos factures. Pour en savoir plus : <https://www.ecologie.gouv.fr/diagnostic-performance-energetique-dpe>

Adresse : **39 Boulevard de Lagny**
77600 BUSSY ST GEORGES
Etage : 1er 162, N° de lot: 56

Type de bien : Appartement
Année de construction : 1989 - 2000
Surface habitable : **22.55 m²**

Performance énergétique et climatique



Estimation des coûts annuels d'énergie du logement

Les coûts sont estimés en fonction des caractéristiques de votre logement et pour une utilisation standard sur 5 usages (chauffage, eau chaude sanitaire, climatisation, éclairage, auxiliaires) voir p.3 pour voir les détails par poste.



entre **680 €** et **970 €** par an

Prix moyens des énergies indexés au 1er janvier 2021 (abonnements compris)

Comment réduire ma facture d'énergie ? Voir p. 3

Informations diagnostiqueur

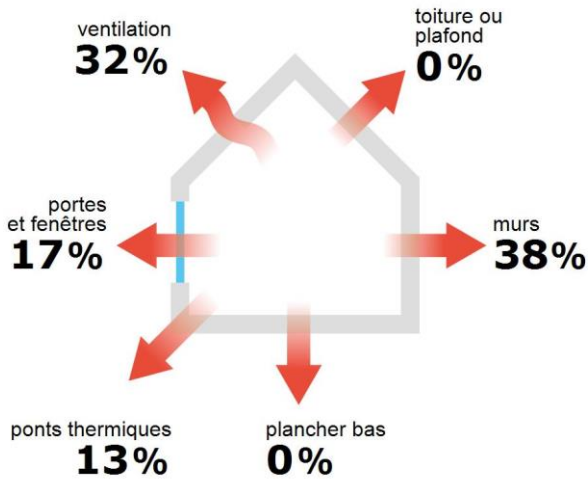
DIAGNOSTICS PRÉCISIONS
72 Boulevard de l'Almont
77000 MELUN
tel : 0669567603

Diagnosticteur : SALMON
Email : diagnostics.precisions@yahoo.fr
N° de certification : CPDI0087
Organisme de certification : I.Cert



À l'attention du propriétaire du bien au moment de la réalisation du DPE : Dans le cadre du Règlement général sur la protection des données (RGPD), l'Ademe vous informe que vos données personnelles (Nom-Prénom-Adresse) sont stockées dans la base de données de l'observatoire DPE à des fins de contrôles ou en cas de contestations ou de procédures judiciaires. Ces données sont stockées jusqu'à la date de fin de validité du DPE. Vous disposez d'un droit d'accès, de rectification, de portabilité, d'effacement ou une limitation du traitement de ces données. Si vous souhaitez faire valoir votre droit, veuillez nous contacter à l'adresse mail indiquée à la page «Contacts» de l'Observatoire DPE (<https://observatoire-dpe.ademe.fr/>).

Schéma des déperditions de chaleur



Performance de l'isolation




Système de ventilation en place



VMC SF Auto réglable de 1982 à 2000

Confort d'été (hors climatisation)*



Les caractéristiques de votre logement améliorant le confort d'été :



bonne inertie du logement

Production d'énergies renouvelables










Ce logement n'est pas encore équipé de systèmes de production d'énergie renouvelable.

Diverses solutions existent :

-  pompe à chaleur
-  chauffe-eau thermodynamique
-  panneaux solaires photovoltaïques
-  panneaux solaires thermiques
-  géothermie
-  réseau de chaleur ou de froid vertueux
-  chauffage au bois

*Le niveau de confort d'été présenté ici s'appuie uniquement sur les caractéristiques de votre logement (la localisation n'est pas prise en compte).

Montants et consommations annuels d'énergie

Usage	Consommation d'énergie (en kWh énergie primaire)		Frais annuels d'énergie (fourchette d'estimation*)	Répartition des dépenses
 chauffage	⚡ Electrique	2 979 (1 295 é.f.)	entre 260 € et 360 €	 38 %
 eau chaude	⚡ Electrique	6 643 (2 888 é.f.)	entre 390 € et 540 €	 57 %
 refroidissement				0 %
 éclairage	⚡ Electrique	98 (43 é.f.)	entre 0 € et 20 €	 1 %
 auxiliaires	⚡ Electrique	345 (150 é.f.)	entre 30 € et 50 €	 4 %
énergie totale pour les usages recensés :		10 065 kWh (4 376 kWh é.f.)	entre 680 € et 970 € par an	

Pour rester dans cette fourchette d'estimation, voir les recommandations d'usage ci-dessous

Conventionnellement, ces chiffres sont donnés pour une température de chauffage de 19° réduite à 16°C la nuit ou en cas d'absence du domicile, une climatisation réglée à 28° (si présence de clim), et une consommation d'eau chaude de 69ℓ par jour.


é.f. → énergie finale
Prix moyens des énergies indexés au 1er janvier 2021 (abonnements compris)

▲ Seules les consommations d'énergie nécessaires au chauffage, à la climatisation, à la production d'eau chaude sanitaire, à l'éclairage et aux auxiliaires (ventilateurs, pompes) sont prises en compte dans cette estimation. Les consommations liées aux autres usages (électroménager, appareils électroniques...) ne sont pas comptabilisées.

▲ Les factures réelles dépendront de nombreux facteurs : prix des énergies, météo de l'année (hiver froid ou doux...), nombre de personnes dans le logement et habitudes de vie, entretien des équipements...

Recommandations d'usage pour votre logement

Quelques gestes simples pour maîtriser votre facture d'énergie :



Température recommandée en hiver → 19°C
Chauffer à 19°C plutôt que 21°C, c'est -22% sur votre facture **soit -89€ par an**

Astuces


- Diminuez le chauffage quand vous n'êtes pas là.
- Chauffez les chambres à 17° la nuit.



Si climatisation, température recommandée en été → 28°C

Astuces

- Fermez les fenêtres et volets la journée quand il fait chaud.
- Aérez votre logement la nuit.



Consommation recommandée → 69ℓ/jour d'eau chaude à 40°C
Estimation faite par rapport à la surface de votre logement (1-2 personnes). Une douche de 5 minute = environ 40ℓ
29ℓ consommés en moins par jour, c'est -29% sur votre facture soit -190€ par an

Astuces





- Installez des mousseurs d'eau sur les robinets et un pommeau à faible débit sur la douche.
- Réduisez la durée des douches.








En savoir plus sur les bons réflexes d'économie d'énergie : france-renov.gouv.fr

Voir en annexe le descriptif détaillé du logement et de ses équipements

Vue d'ensemble du logement





	description	isolation
 Murs	Inconnu (à structure lourde) non isolé donnant sur l'extérieur Inconnu (à structure lourde) non isolé donnant sur des circulations sans ouverture directe sur l'extérieur	insuffisante
 Plancher bas	Dalle béton non isolée donnant sur un local chauffé	Sans objet
 Toiture/plafond	Dalle béton non isolée donnant sur un local chauffé	Sans objet
 Portes et fenêtres	Fenêtres battantes pvc, double vitrage Porte(s) autres opaque pleine isolée	moyenne

Vue d'ensemble des équipements

	description
 Chauffage	Convecteur électrique NFC, NF** et NF*** (système individuel)
 Eau chaude sanitaire	Chauffe eau électrique instantané
 Climatisation	Néant
 Ventilation	VMC SF Auto réglable de 1982 à 2000
 Pilotage	Sans système d'intermittence

Recommandations de gestion et d'entretien des équipements

Pour maîtriser vos consommations d'énergie, la bonne gestion et l'entretien régulier des équipements de votre logement sont essentiels.

	type d'entretien
 Eclairage	Eteindre les lumières lorsque personne n'utilise la pièce.
 Isolation	Faire vérifier les isolants et les compléter tous les 20 ans.
 Radiateur	Ne jamais placer un meuble devant un émetteur de chaleur.
 Ventilation	Nettoyage et réglage de l'installation tous les 3 ans par un professionnel. Nettoyer régulièrement les bouches. Veiller à ouvrir les fenêtres de chaque pièce très régulièrement

Selon la configuration, certaines recommandations relèvent de la copropriété ou du gestionnaire de l'immeuble.

Recommandations d'amélioration de la performance



Des travaux peuvent vous permettre d'améliorer significativement l'efficacité énergétique de votre logement et ainsi de faire des économies d'énergie, d'améliorer son confort, de le valoriser et de le rendre plus écologique. Le pack ① de travaux vous permet de réaliser les travaux prioritaires, et le pack ② d'aller vers un logement très performant.






Si vous en avez la possibilité, il est plus efficace et rentable de procéder à une rénovation globale de votre logement (voir packs de travaux ① + ② ci-dessous). La rénovation performante par étapes est aussi une alternative possible (réalisation du pack ① avant le pack ②). Faites-vous accompagner par un professionnel compétent (bureau d'études, architecte, entreprise générale de travaux, groupement d'artisans...) pour préciser votre projet et coordonner vos travaux.

1

Les travaux essentiels



Montant estimé : 8700 à 13100€

Lot	Description	Performance recommandée
 Mur	Isolation des murs par l'intérieur. Avant d'isoler un mur, vérifier qu'il ne présente aucune trace d'humidité.	$R > 4,5 \text{ m}^2 \cdot \text{K}/\text{W}$
 Chauffage	Remplacer le système de chauffage par une pompe à chaleur air/air non réversible (la climatisation n'est pas considérée, en cas de mise en place votre étiquette énergie augmentera sensiblement).	SCOP = 4
 Eau chaude sanitaire	Remplacer le système actuel par un appareil de type pompe à chaleur. ▲ Travaux à réaliser par la copropriété	COP = 3

2

Les travaux à envisager

Montant estimé : 6800 à 10300€

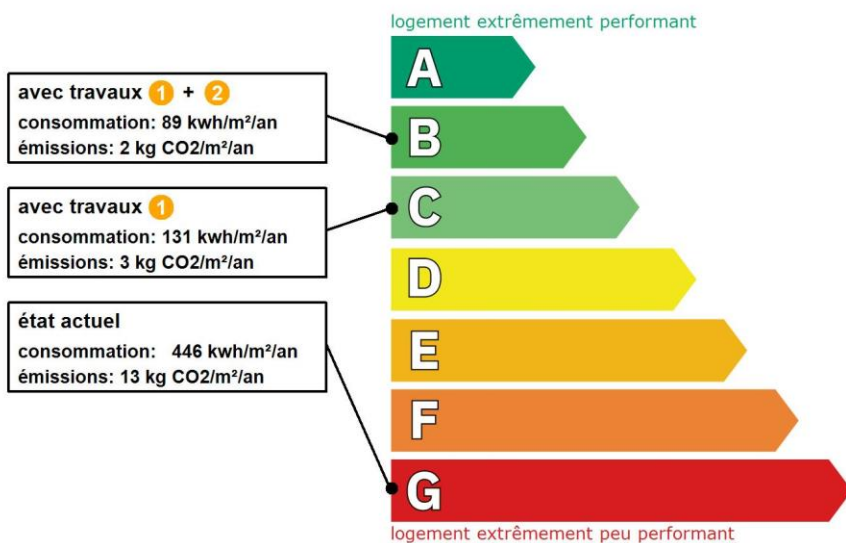
Lot	Description	Performance recommandée
 Portes et fenêtres	Remplacer les fenêtres par des fenêtres double vitrage à isolation renforcée. ▲ Travaux à réaliser en lien avec la copropriété ▲ Travaux pouvant nécessiter une autorisation d'urbanisme	$U_w = 1,3 \text{ W}/\text{m}^2 \cdot \text{K}$, $S_w = 0,42$
 Eau chaude sanitaire	Mettre en place un système Solaire ▲ Travaux à réaliser par la copropriété	

Commentaires :

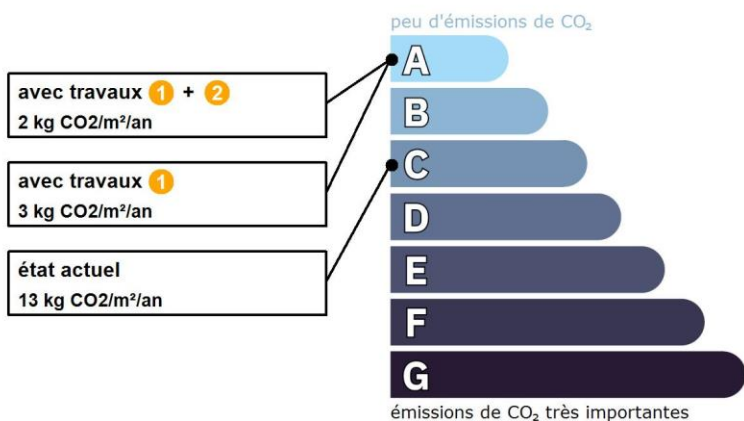
Néant

Recommandations d'amélioration de la performance (suite)

Évolution de la performance après travaux



Dont émissions de gaz à effet de serre



Préparez votre projet !

Contactez le conseiller France Rénov' le plus proche de chez vous, pour des conseils gratuits et indépendants sur vos choix de travaux et d'artisans :

<https://france-renov.gouv.fr/espaces-conseil-fr>

ou 0808 800 700 (prix d'un appel local)

Vous pouvez bénéficier d'aides, de primes et de subventions pour vos travaux :

<https://france-renov.gouv.fr/aides>



Pour répondre à l'urgence climatique et environnementale, la France s'est fixée pour objectif d'ici 2050 de rénover l'ensemble des logements à un haut niveau de performance énergétique.

À court terme, la priorité est donnée à la suppression des énergies fortement émettrices de gaz à effet de serre (fioul, charbon) et à l'éradication des «passoires énergétiques» d'ici 2028.

Fiche technique du logement

Cette fiche liste les caractéristiques techniques du bien diagnostiqué renseignées par le diagnostiqueur pour obtenir les résultats présentés dans ce document. En cas de problème, contactez la personne ayant réalisé ce document ou l'organisme certificateur qui l'a certifiée (diagnostiqueurs.din.developpement-durable.gouv.fr).

Le présent rapport est établi par une personne dont les compétences sont certifiées par :

I.Cert Centre Alphasys - Bâtiment K - Parc d'affaires - Espace Performance 35760 SAINT GREGOIRE (détail sur www.info-certif.fr)

Référence du logiciel validé : **LICIEL Diagnostics v4 [Moteur TribuEnergie: 1.4.25.1]**

Justificatifs fournis pour établir le DPE :

Référence du DPE : **2023-08-113**

Néant

Date de visite du bien : **21/08/2023**

Invariant fiscal du logement : **N/A**

Référence de la parcelle cadastrale :

Méthode de calcul utilisée pour l'établissement du DPE : **3CL-DPE 2021**








Numéro d'immatriculation de la copropriété : **N/A**

Explications personnalisées sur les éléments pouvant amener à des différences entre les consommations estimées et les consommations réelles :

Les consommations de ce DPE sont calculées pour des conditions d'usage fixées (on considère que les occupants les utilisent suivant des conditions standard), et pour des conditions climatiques moyennes du lieu. Il peut donc apparaître des divergences importantes entre les factures d'énergie que vous payez et la consommation conventionnelle pour plusieurs raisons : suivant la rigueur de l'hiver ou le comportement réellement constaté des occupants, qui peuvent s'écarter fortement de celui choisi dans les conditions standard et également les frais d'énergie qui font intervenir des valeurs qui varient sensiblement dans le temps. Ce DPE utilise des valeurs qui reflètent les prix moyens des énergies que l'Observatoire de l'Énergie constate au niveau national et donc peut s'écarter du prix de votre abonnement. De plus, ce DPE a été réalisé selon une modélisation 3CL (définie par arrêté) qui est sujette à des modifications dans le temps qui peuvent également faire évoluer les résultats.












constatations_conso_reelle_pr_3cl





















Généralités

Donnée d'entrée	Origine de la donnée	Valeur renseignée
Département	 Observé / mesuré	77 Seine et Marne
Altitude	 Donnée en ligne	114 m
Type de bien	 Observé / mesuré	Appartement
Année de construction	 Estimé	1989 - 2000
Surface habitable du logement	 Observé / mesuré	22.55 m²
Surface habitable de l'immeuble	 Observé / mesuré	1000 m²
Nombre de niveaux du logement	 Observé / mesuré	1
Hauteur moyenne sous plafond	 Observé / mesuré	2,5 m

Enveloppe

Donnée d'entrée	Origine de la donnée	Valeur renseignée	
Mur 1 Nord	Surface du mur	 Observé / mesuré	6,03 m²
	Type de local adjacent	 Observé / mesuré	l'extérieur
	Matériau mur	 Observé / mesuré	Inconnu (à structure lourde)
	Isolation	 Observé / mesuré	non
	Umur0 (paroi inconnue)	 Valeur par défaut	2,5 W/m².K
Mur 2 Sud	Surface du mur	 Observé / mesuré	6,65 m²
	Type de local adjacent	 Observé / mesuré	des circulations sans ouverture directe sur l'extérieur
	Surface Aiu	 Observé / mesuré	8.55 m²
	Etat isolation des parois Aiu	 Observé / mesuré	non isolé
	Surface Aue	 Observé / mesuré	0.01 m²
	Etat isolation des parois Aue	 Observé / mesuré	non isolé
	Matériau mur	 Observé / mesuré	Inconnu (à structure lourde)
Mur 3 Est	Isolation	 Observé / mesuré	non
	Umur0 (paroi inconnue)	 Valeur par défaut	2,5 W/m².K
	Surface du mur	 Observé / mesuré	6,84 m²

	Type de local adjacent		Observé / mesuré	des circulations sans ouverture directe sur l'extérieur
	Surface Aiu		Observé / mesuré	6.84 m²
	Etat isolation des parois Aiu		Observé / mesuré	non isolé
	Surface Aue		Observé / mesuré	0.01 m²
	Etat isolation des parois Aue		Observé / mesuré	non isolé
	Matériau mur		Observé / mesuré	Inconnu (à structure lourde)
	Isolation		Observé / mesuré	non
	Umur0 (paroi inconnue)		Valeur par défaut	2,5 W/m².K
Plancher	Surface de plancher bas		Observé / mesuré	22,55 m²
	Type de local adjacent		Observé / mesuré	un local chauffé
	Type de pb		Observé / mesuré	Dalle béton
	Isolation: oui / non / inconnue		Observé / mesuré	non
Plafond	Surface de plancher haut		Observé / mesuré	22,55 m²
	Type de local adjacent		Observé / mesuré	un local chauffé
	Type de ph		Observé / mesuré	Dalle béton
	Isolation		Observé / mesuré	non
Fenêtre Nord	Surface de baies		Observé / mesuré	2.52 m²
	Placement		Observé / mesuré	Mur 1 Nord
	Orientation des baies		Observé / mesuré	Nord
	Inclinaison vitrage		Observé / mesuré	vertical
	Type ouverture		Observé / mesuré	Fenêtres battantes
	Type menuiserie		Observé / mesuré	PVC
	Type de vitrage		Observé / mesuré	double vitrage
	Epaisseur lame air		Observé / mesuré	12 mm
	Présence couche peu émissive		Observé / mesuré	non
	Gaz de remplissage		Observé / mesuré	Air
	Positionnement de la menuiserie		Observé / mesuré	au nu intérieur
	Largeur du dormant menuiserie		Observé / mesuré	Lp: 5 cm
	Type de masques proches		Observé / mesuré	Absence de masque proche
	Type de masques lointains		Observé / mesuré	Absence de masque lointain
Porte	Surface de porte		Observé / mesuré	1.9 m²
	Placement		Observé / mesuré	Mur 2 Sud
	Type de local adjacent		Observé / mesuré	des circulations sans ouverture directe sur l'extérieur
	Nature de la menuiserie		Observé / mesuré	Toute menuiserie
	Type de porte		Observé / mesuré	Porte opaque pleine isolée
	Positionnement de la menuiserie		Observé / mesuré	au nu intérieur
	Largeur du dormant menuiserie		Observé / mesuré	Lp: 5 cm
Pont Thermique 1	Type de pont thermique		Observé / mesuré	Mur 1 Nord / Fenêtre Nord
	Type isolation		Observé / mesuré	non isolé
	Longueur du PT		Observé / mesuré	5.4 m
	Largeur du dormant menuiserie Lp		Observé / mesuré	Lp: 5 cm
	Position menuiseries		Observé / mesuré	au nu intérieur
Pont Thermique 2	Type PT		Observé / mesuré	Mur 1 Nord / Plafond
	Type isolation		Observé / mesuré	non isolé / non isolé
	Longueur du PT		Observé / mesuré	3.4 m
Pont Thermique 3	Type PT		Observé / mesuré	Mur 1 Nord / Plancher
	Type isolation		Observé / mesuré	non isolé / non isolé
	Longueur du PT		Observé / mesuré	3.4 m

Donnée d'entrée		Origine de la donnée	Valeur renseignée
Ventilation	Type de ventilation	 Observé / mesuré	VMC SF Auto réglable de 1982 à 2000
	Année installation	 Observé / mesuré	1982 (estimée en fonction de la marque et du modèle)
	Energie utilisée	 Observé / mesuré	Electrique
	Façades exposées	 Observé / mesuré	une
	Logement Traversant	 Observé / mesuré	non
Chauffage	Type d'installation de chauffage	 Observé / mesuré	Installation de chauffage simple
	Type générateur	 Observé / mesuré	Electrique - Convecteur électrique NFC, NF** et NF***
	Année installation générateur	 Valeur par défaut	1989 - 2000
	Energie utilisée	 Observé / mesuré	Electrique
	Type émetteur	 Observé / mesuré	Convecteur électrique NFC, NF** et NF***
	Type de chauffage	 Observé / mesuré	divisé
	Equipement intermittence	 Observé / mesuré	Sans système d'intermittence
Eau chaude sanitaire	Nombre de niveaux desservis	 Observé / mesuré	1
	Type générateur	 Observé / mesuré	Electrique - Chauffe eau électrique instantané
	Année installation générateur	 Valeur par défaut	1989 - 2000
	Energie utilisée	 Observé / mesuré	Electrique
	Chaudière murale	 Observé / mesuré	non
	Type de distribution	 Observé / mesuré	Réseau collectif non isolé, majorité des logements avec pièces alimentées contiguës
	Bouclage pour ECS	 Observé / mesuré	non
	Type de production	 Observé / mesuré	instantanée

Références réglementaires utilisées :

Article L134-4-2 du CCH, décret n° 2011-807 du 5 juillet 2011, arrêtés du 31 mars 2021, 8 octobre 2021 et du 17 juin 2021 relatif à la transmission des diagnostics de performance énergétique à l'Agence de l'environnement et de la maîtrise de l'énergie et relatif à l'utilisation réglementaire des logiciels pour l'élaboration des diagnostics de performance énergétique, arrêtés du 16 mars 2023 décret 2020-1610, 2020-1609, 2006-1114, 2008-1175 ; Ordonnance 2005-655 art L271-4 à 6 ; Loi 2004-1334 art L134-1 à 5 ; décret 2006-1147 art R.134-1 à 5 du CCH et loi grenelle 2 n°2010-786 du juillet 2010.

Informations société : DIAGNOSTICS PRÉCISIONS 72 Boulevard de l'Almont 77000 MELUN

Tél. : 0669567603 - N°SIREN : 508016359 - Compagnie d'assurance : GAN n° 191.294.945

À l'attention du propriétaire du bien au moment de la réalisation du DPE :


Dans le cadre du Règlement général sur la protection des données (RGPD), l'Ademe vous informe que vos données personnelles (Nom-Prénom-Adresse) sont stockées dans la base de données de l'observatoire DPE à des fins de contrôles ou en cas de contestations ou de procédures judiciaires. Ces données sont stockées jusqu'à la date de fin de validité du DPE.

Vous disposez d'un droit d'accès, de rectification, de portabilité, d'effacement ou une limitation du traitement de ces données. Si vous souhaitez faire valoir votre droit, veuillez nous contacter à l'adresse mail indiquée à la page «Contacts» de l'Observatoire DPE (<https://observatoire-dpe.ademe.fr/>).

N°ADEME

[2377E2790059A](https://observatoire-dpe.ademe.fr/)





ETAT DES INSTALLATIONS ELECTRIQUES INTERIEURES DES IMMEUBLES A USAGE D'HABITATION

Selon l'arrêté du 28 septembre 2017 définissant le modèle et la méthode de réalisation de l'état de l'installation intérieure d'électricité dans les immeubles à usage d'habitation

N° de dossier : 2023-08-113
Date du rapport : 21 août 2023

1 - Désignation et description du local d'habitation et de ses dépendances

• Localisation du ou des bâtiments	
Département :	SEINE ET MARNE
Commune :	77600 BUSSY ST GEORGES
Adresse :	39 Boulevard de Lagny
Référence cadastrale :	
N° de parcelle :	
Désignation et situation du ou des lots de (co)propriété :	56
Destination du bien :	Vente
Type de bâtiment	Appartement
Année de construction	Avant juillet 1997
Année de l'installation	
Distributeur d'électricité	EDF
• Identification des parties du bien n'ayant pu être visitées et justification	
SANS OBJET	

2 - Identification du donneur d'ordre / propriétaire

Désignation du donneur d'ordre	Désignation du propriétaire
Nom: [REDACTED]	[REDACTED]
Adresse: [REDACTED]	[REDACTED]
Qualité du donneur d'ordre (sur déclaration de l'intéressé) : Propriétaire	

3 - Identification de l'opérateur ayant réalisé l'intervention et signé le rapport

Identité de l'opérateur de diagnostic:	
Prénom et nom: SALMON	
Raison sociale et nom de l'entreprise : DIAGNOSTICS PRÉCISIONS	
Adresse: 72 Boulevard de l'Almont 77000 MELUN	
N° Siret : 50801635900012	
Désignation de la compagnie d'assurance: GAN Police n° 191.294.945 (30/09/2023)	
N° de police et date de validité: 191.294.945 - 30 septembre 2023	
Le présent rapport est établi par une personne dont les compétences sont certifiées par :	
Organisme de certification :	I.Cert
Adresse de l'organisme	Parc Edonie Bat G, rue de la Terre Victoria 35760 Saint-Grégoire
Numéro de certification :	CPDI 0087
Date de validité du certificat de compétence :	20/11/2023

Références réglementaires :

- Arrêté du 28 septembre 2017 définissant le modèle et la méthode de réalisation de l'état de l'installation intérieure d'électricité dans les immeubles à usage d'habitation.
- Décret n° 2016-1105 du 11 août 2016 relatif à l'état de l'installation intérieure d'électricité dans les logements en locations
- Loi n° 2014-366 du 24 mars 2014 pour l'accès au logement et un urbanisme rénové dite loi « Alur »
- Arrêté du 2 décembre 2011 modifiant l'arrêté du 8 juillet 2008 modifié définissant les critères de certification des compétences des personnes physiques réalisant l'état de l'installation intérieure d'électricité et les critères d'accréditation des organismes de certification.
- Décret n° 2011-413 du 13 avril 2011 relatif à la durée de validité du diagnostic de performance énergétique
- Décret n° 2010-301 du 22 mars 2010 modifiant le décret n° 72-1120 du 14 décembre 1972 relatif au contrôle et à l'attestation de la conformité des installations électriques intérieures aux règlements et normes de sécurité en vigueur
- Arrêté du 10 décembre 2009 modifiant l'arrêté du 8 juillet 2008 définissant les critères de certification des compétences des personnes physiques réalisant l'état de l'installation intérieure d'électricité et les critères d'accréditation des organismes de certification.
- Décret n° 2010-1200 du 11 octobre 2010 pris pour l'application de l'article L. 271-6 du code de la construction et de l'habitation.
- Arrêté du 8 juillet 2008 définissant les critères de certification des compétences des personnes physiques réalisant l'état de l'installation intérieure d'électricité et les critères d'accréditation des organismes de certification.
- Décret n° 2008-384 du 22 avril 2008 relatif à l'état de l'installation intérieure d'électricité dans les immeubles à usage d'habitation
- Articles L 271-4 à L 271-6 du Code de la Construction et de l'habitation
- Article L134-7 du Code la construction et de l'habitation Modifié par Loi n°2006-1772 du 30 décembre 2006 - art. 59
- Décret n°2006-1114 du 5 septembre 2006 relatif aux diagnostics techniques immobiliers et modifiant le code de la construction et de l'habitation et le code de la santé publique.
- Ordonnance n°2005-655 du 8 juin 2005 relative au logement et à la construction
- Décret n°2001-222 du 6 mars 2001 modifiant le décret n° 72-1120 du 14 décembre 1972 relatif au contrôle et à l'attestation de la conformité des installations électriques intérieures aux règlements et normes de sécurité en vigueur.
- Décret n°2001-222 du 6 mars 2001 modifiant le décret n° 72-1120 du 14 décembre 1972 relatif au contrôle et à l'attestation de la conformité des installations électriques intérieures aux règlements et normes de sécurité en vigueur.

4 / Limites du domaine d'application du diagnostic

Le diagnostic porte uniquement sur l'ensemble de l'installation intérieure d'électricité à basse tension des locaux à usage d'habitation située en aval de l'appareil général de commande et de protection de cette installation. Il ne concerne pas les matériels d'utilisation amovibles, ni les circuits internes des matériels d'utilisation fixes, destinés à être reliés à l'installation électrique fixe, ni les installations de production ou de stockage par batterie d'énergie électrique du générateur jusqu'au point d'injection au réseau public de distribution d'énergie ou au point de raccordement à l'installation intérieure. Il ne concerne pas non plus les circuits les circuits de téléphonie, de télévision, de réseau informatique, de vidéophonie, de centrale d'alarme, etc., lorsqu'ils sont alimentés en régime permanent sous une tension inférieure ou égale à 50 V en courant alternatif et 120 V en courant continu.

L'intervention de l'opérateur de diagnostic ne porte que sur les constituants visibles, visitables, de l'installation au moment du diagnostic. Elle s'effectue sans déplacement de meubles ni démontage de l'installation électrique (hormis le démontage des capots des tableaux électriques lorsque cela est possible) ni destruction des isolants des câbles.

Des éléments dangereux de l'installation intérieure d'électricité peuvent ne pas être repérés, notamment:

- les parties de l'installation électrique non visibles (incorporées dans le gros œuvre ou le second œuvre ou masquées par du mobilier) ou nécessitant un démontage ou une détérioration pour pouvoir y accéder (boîtes de connexion, conduits, plinthes, goulottes, huisseries, éléments chauffants incorporés dans la maçonnerie, luminaires des piscines plus particulièrement);
- les parties non visibles ou non accessibles des tableaux électriques après démontage de leur capot;
- inadéquation entre le courant assigné (calibre) des dispositifs de protection contre les surintensités et la section des conducteurs sur toute la longueur des circuits.

5 – Conclusion relative à l'évaluation des risques pouvant porter atteinte à la sécurité des personnes

- L'installation intérieure d'électricité ne comporte aucune anomalie
 L'installation intérieure d'électricité comporte une ou des anomalies

Anomalies avérées selon les domaines suivants

1. Appareil général de commande et de protection et son accessibilité.
 2. Dispositif de protection différentielle à l'origine de l'installation / Prise de terre et installation de mise à la terre.
 3. Dispositif de protection contre les surintensités adapté à la section des conducteurs, sur chaque circuit.
 4. La liaison équipotentielle et installation électrique adaptées aux conditions particulières des locaux contenant une douche ou une baignoire.
 5 Matériels électriques présentant des risques de contacts directs avec des éléments sous tension – Protection mécanique des conducteurs
 6. Matériels électriques vétustes, inadaptés à l'usage.

Installations particulières

- P1, P2. Appareils d'utilisation situés dans des parties communes et alimentés depuis la partie privative ou inversement.
 P3. Piscine privée, ou bassin de fontaine.

Informations complémentaires

- IC : Socles de prise de courant, dispositif à courant différentiel résiduel à haute sensibilité.

	Libellé (1) et localisation (*) des anomalies	Libellé (1) des mesures compensatoires (2) correctement mises en œuvre	Photo
	1 - Appareil général de commande et de protection et son accessibilité		
	(B1.3 a) Il n'existe pas de dispositif assurant la coupure d'urgence à l'origine de (ou de chaque) l'installation électrique.		
	2 - Dispositif de protection différentielle à l'origine de l'installation / Prise de terre et installation de mise à la terre		
	(B2.3.1 a) Il n'existe aucun dispositif différentiel.		

(1) Libellés repris de la norme NF C16-600 de juillet 2017

(2) Une mesure compensatoire est une mesure qui permet de limiter un risque de choc électrique lorsque les règles fondamentales de sécurité ne peuvent s'appliquer pleinement pour des raisons soit économiques, soit techniques, soit administratives. Le libellé de la mesure compensatoire est indiqué en regard de l'anomalie concernée.

(*) Avertissement : la localisation des anomalies n'est pas exhaustive. Il est admis que l'opérateur de diagnostic ne procède à la localisation que d'une anomalie par point de contrôle. Toutefois, cet avertissement ne concerne pas le test de déclenchement des dispositifs différentiels.

Libellé des informations complémentaire sur les socles de prise de courant, dispositif à courant différentiel résiduel à haute sensibilité

SANS OBJET

6 – Avertissement particulier

Libellé (1) des points de contrôle n'ayant pu être vérifiés	Motifs (2)
(B3.3.1 d) Valeur de la résistance de la prise de terre adaptée au(x) dispositif(s) différentiel(s).	
(B3.3.5 a2) En immeuble collectif, présence d'une dérivation individuelle de terre au répartiteur de terre du tableau de répartition en partie privative.	
(B3.3.5 b2) En immeuble collectif, section satisfaisante de la dérivation individuelle de terre visible en partie privative.	
(B3.3.5 c) Eléments constituant le conducteur principal de protection appropriés.	
(B3.3.5 d) Continuité satisfaisante du conducteur principal de protection.	
(B3.3.6 a1) Tous les socles de prise de courant comportent un contact de terre.	
(B3.3.6 a2) Tous les socles de prise courant comportant un contact de terre sont reliés à la terre.	
(B3.3.6 a3) Tous les circuits autres que ceux alimentant des socles de prises de courant sont reliés à la terre	
(B3.3.6 b) Eléments constituant les conducteurs de protection appropriés.	
(B3.3.6 c) Section satisfaisante des conducteurs de protection.	
(B4.3 a1) Présence d'une protection contre les surintensités à l'origine de chaque circuit.	
(B4.3 a2) Tous les dispositifs de protection contre les surintensités sont placés sur les conducteurs de phase.	
(B4.3 b) Le type de fusible est d'un modèle autorisé. Le type de disjoncteur, protégeant les circuits terminaux, n'est pas réglable en courant.	
(B4.3 c) conducteurs de phase regroupés sous la même protection contre les surintensités	

en présence de conducteur neutre commun à plusieurs circuits.	
(B4.3 e) Courant assigné (calibre) de la protection contre les surintensités de chaque circuit adapté à la section des conducteurs.	
(B4.3 f1) La section des conducteurs de la canalisation alimentant le seul tableau est en adéquation avec le courant de réglage du dispositif de protection placé immédiatement en amont.	
(B4.3 f2) La section des conducteurs de la canalisation d'alimentation de chacun des tableaux est en adéquation avec le courant assigné du dispositif de protection placé immédiatement en amont.	
(B4.3 f3) La section des conducteurs de pontage à l'intérieur du tableau est en adéquation avec le courant de réglage du disjoncteur de branchement.	
(B4.3 g) Aucun tableau placé au-dessous d'un point d'eau, ni au-dessus de feux ou plaques de cuisson.	
(B4.3 h) Aucun point de connexion de conducteur ou d'appareillage ne présente de trace d'échauffement.	
(B4.3 i) Courant assigné (calibre) de l'interrupteur assurant la coupure de l'ensemble de l'installation électrique adapté.	
(B4.3 j1) Courant assigné (calibre) adapté de l'interrupteur différentiel placé en aval du disjoncteur de branchement et protégeant l'ensemble de l'installation.	
(B5.3 a) LES : Continuité satisfaisante de la liaison équipotentielle supplémentaire.	
(B5.3 b) LES : Section satisfaisante du conducteur de liaison équipotentielle supplémentaire.	
(B5.3 d) LES : Qualité satisfaisante des connexions du conducteur de la liaison équipotentielle supplémentaire aux éléments conducteurs et aux masses.	
(B7.3 a) Enveloppe des matériels électriques en place et non détériorée.	
(B7.3 b) Isolant des conducteurs en bon état.	
(B7.3 d) Aucune connexion présentant des parties actives nues sous tension.	
(B8.3 e) Conducteurs isolés protégés mécaniquement par conduits, goulottes, plinthes ou huisseries en matière isolante ou métallique.	
(B11 a2) Une partie seulement de l'installation électrique protégée par au moins un dispositif différentiel à haute sensibilité ≤ 30 mA.	
(B11 b2) Au moins un socle de prise de courant n'est pas de type à obturateur.	
(B11 a3) Aucun dispositif différentiel à haute sensibilité ≤ 30 mA.	
(B11 c2) Au moins un socle de prise de courant n'a pas un puits de 15 mm.	

(1) Libellés repris de la norme NF C16-600 de juillet 2017

(2) Motifs de l'impossibilité de vérification des points de contrôle

Libellé (1) des constatations diverses

SANS OBJET

(1) libellés des constatations diverses repris de la norme NF C16-600 de juillet 2017

Les constatations diverses concernent

- Des installations, parties d'installations ou spécificités non couvertes par le présent diagnostic.
- Des points de contrôle n'ayant pu être vérifiés.
- Des constatations concernant l'installation électrique et/ou son environnement.

Complément d'information sur les constatations diverses

SANS OBJET

7 – Conclusion relative à l'évaluation des risques relevant du devoir de conseil de professionnel

Sans objet

8 – Explications détaillées relatives aux risques encourus

Description des risques encourus en fonction des anomalies identifiées

Appareil général de commande et de protection

cet appareil, accessible à l'intérieur du logement, permet d'interrompre, en cas d'**urgence**, en un lieu unique, connu et accessible, la totalité de la fourniture de l'alimentation électrique. Son absence, son inaccessibilité ou un appareil inadapté ne permet pas d'assurer cette fonction de coupure en cas de danger (risque d'électrisation, voire d'électrocution), d'incendie ou d'intervention sur l'installation électrique

Dispositif de protection différentielle à l'origine de l'installation

ce dispositif permet de protéger les personnes contre les risques de choc électrique lors d'un **défaut d'isolement** sur un matériel électrique. Son absence ou son mauvais fonctionnement peut être la cause d'une électrisation, voire d'une électrocution.

Prise de terre et installation de mise à la terre

Ces éléments permettent, lors d'un **défaut d'isolement** sur un matériel électrique, de dévier à la terre le courant de défaut dangereux qui en résulte.

L'absence de ces éléments ou leur inexistence partielle, peut être la cause d'une électrisation, voire d'une électrocution.

Dispositif de protection contre les surintensités

Les disjoncteurs divisionnaires ou coupe-circuit à cartouche fusible, à l'origine de chaque circuit, permettent de protéger les conducteurs et câbles électriques contre les échauffements anormaux dus aux surcharges ou courts-circuits.

L'absence de ces dispositifs de protection ou leur calibre trop élevé peut être à l'origine d'incendies.

Liaison équipotentielle dans les locaux contenant une baignoire ou une douche

Elle permet d'éviter, lors d'un défaut, que le corps humain ne soit traversé par un courant électrique dangereux. Son absence privilégie, en cas de défaut, l'écoulement du courant électrique par le corps humain, ce qui peut être la cause d'une électrisation, voire d'une électrocution.

Conditions particulières : les locaux contenant une baignoire ou une douche

Les règles de mise en œuvre de l'installation électrique à l'intérieur de tels locaux permettent de limiter le risque de chocs électriques, du fait de la réduction de la résistance électrique du corps humain lorsque celui-ci est mouillé ou immergé. Le non-respect de celles-ci peut être la cause d'une électrisation, voire d'une électrocution.

Matériels électriques présentant des risques de contact direct

Les matériels électriques dont des parties nues sous tension sont accessibles (matériels électriques anciens, fils électriques dénudés, bornes de connexion non placées dans une boîte équipée d'un capot, matériels électriques cassés, ...) présentent d'importants risques d'électrisation, voire d'électrocution.

Matériels électriques vétustes ou inadaptés à l'usage

Ces matériels électriques lorsqu'ils sont trop anciens n'assurent pas une protection satisfaisante contre l'accès aux parties nues sous tension ou ne possèdent plus un niveau d'isolement suffisant. Lorsqu'ils ne sont pas adaptés à l'usage que l'on veut en faire, ils deviennent très dangereux lors de leur utilisation. Dans les deux cas, ces matériels présentent d'importants risques d'électrisation, voire d'électrocution.

Appareils d'utilisation situés dans des parties communes et alimentés depuis les parties privatives

Lorsque l'installation électrique issue de la partie privative n'est pas mise en œuvre correctement, le contact d'une personne avec la masse d'un matériel électrique en défaut ou une partie active sous tension, peut être la cause d'électrisation, voire d'électrocution.

Piscine privée ou bassin de fontaine

Les règles de mise en œuvre de l'installation électrique et des équipements associés à la piscine ou au bassin de fontaine permettent de limiter le risque de chocs électriques, du fait de la réduction de la résistance électrique du corps humain lorsque celui-ci est mouillé ou immergé.

Informations complémentaires

Dispositif(s) différentiel(s) à haute sensibilité protégeant tout ou partie de l'installation électrique :

L'objectif est d'assurer rapidement la coupure du courant de l'installation électrique ou du circuit concerné, dès l'apparition d'un courant de défaut même de faible valeur. C'est le cas notamment lors de la défaillance occasionnelle (telle que l'usure normale ou anormale des matériels, l'imprudence ou le défaut d'entretien, la rupture du conducteur de mise à la terre d'un matériel électrique...) des mesures classiques de protection contre les risques d'électrisation, voire d'électrocution.

Socles de prise de courant de type à obturateurs :

L'objectif est d'éviter l'introduction, en particulier par un enfant, d'un objet dans une alvéole d'un socle de prise de courant sous tension pouvant entraîner des brûlures graves et/ou l'électrisation, voire l'électrocution.

Socles de prise de courant de type à puits (15 mm minimum) :

La présence de puits au niveau d'un socle de prise de courant évite le risque d'électrisation, voire d'électrocution, au moment de l'introduction des fiches mâles non isolées d'un cordon d'alimentation.

Le présent rapport est établi par une personne dont les compétences sont certifiées par : I.Cert.
Adresse de l'organisme certificateur : Parc Edonie Bat G, rue de la Terre Victoria 35760 Saint-Grégoire

Le présent rapport est valable jusqu'au 20/08/2026


Dates de visite et d'établissement de l'état

Visite effectuée le 21 août 2023

Etat rédigé à BUSSY ST GEORGES, le 21 août 2023

Nom: SALMON

Signature de l'opérateur



La société DIAGNOSTICS PRÉCISIONS atteste que ni ses employés, ni elle-même, ne reçoit, directement ou indirectement, de la part d'une entreprise pouvant réaliser des travaux sur les ouvrages, installations ou équipements sur lesquels porte sa prestation, aucun avantage ni rétribution, sous quelque forme que ce soit.



Etat des risques et pollutions

Aléas naturels, miniers ou technologiques, sismicité, potentiel radon et sols pollués

! Attention ... s'ils n'impliquent pas d'obligation ou d'interdiction réglementaire particulière, les aléas connus ou prévisibles qui peuvent être signalés dans les divers documents d'information préventive et concerner l'immeuble, ne sont pas mentionnés par cet état.

Cet état, à remplir par le vendeur ou le bailleur, est destiné à être **en annexe** d'un contrat de vente ou de location d'un immeuble.

Cet état est établi sur la base des informations mises à disposition par arrêté préfectoral

N° du mis à jour le

Adresse de l'immeuble	Code postal ou Insee	Commune
39 Boulevard de Lagny	77600	BUSSY ST GEORGES

Situation de l'immeuble au regard d'un ou plusieurs plans de prévention de risques naturels (PPRN)

> L'immeuble est situé dans le périmètre d'un PPR N **prescrit** **anticipé** **approuvé** date ¹ oui non

¹ si **oui**, les risques naturels pris en compte sont liés à :

<input type="checkbox"/> inondation	<input type="checkbox"/> crue torrentielle	<input type="checkbox"/> mouvements de terrain	<input type="checkbox"/> avalanches
<input type="checkbox"/> sécheresse	<input type="checkbox"/> cyclone	<input type="checkbox"/> remontée de nappe	<input type="checkbox"/> feux de forêt
<input type="checkbox"/> séisme	<input type="checkbox"/> volcan	<input type="checkbox"/> autres	

> L'immeuble est concerné par des prescriptions de travaux dans le règlement du PPRN ² oui non

² si **oui**, les travaux prescrits ont été réalisés oui non

Situation de l'immeuble au regard d'un plan de prévention de risques miniers (PPRM)

> L'immeuble est situé dans le périmètre d'un PPR M **prescrit** **anticipé** **approuvé** date ³ oui non

³ si **oui**, les risques naturels pris en compte sont :

<input type="checkbox"/> mouvements de terrain	<input type="checkbox"/> autres
--	---------------------------------

> L'immeuble est concerné par des prescriptions de travaux dans le règlement du PPRM ⁴ oui non

⁴ si **oui**, les travaux prescrits ont été réalisés oui non

Situation de l'immeuble au regard d'un plan de prévention de risques technologiques (PPRT)

> L'immeuble est situé dans le périmètre d'un PPR T **prescrit et non encore approuvé** ⁵ oui non

⁵ si oui les risques technologiques pris en compte dans l'arrêté de prescription sont liés à :

<input type="checkbox"/> Effet toxique	<input type="checkbox"/> Effet thermique	<input type="checkbox"/> Effet de surpression
--	--	---

> L'immeuble est situé dans le périmètre d'exposition aux risques d'un PPR T **approuvé** oui non

> L'immeuble est situé en secteur d'expropriation ou de délaissement oui non

> L'immeuble est situé en zone de prescription ⁶ oui non

⁶ si la transaction concerne un logement, les travaux prescrits ont été réalisés oui non

⁶ si la transaction ne concerne pas un logement, l'information sur le type de risques auxquels l'immeuble est exposé ainsi que leur gravité, probabilité et cinétique, est jointe à l'acte de vente ou au contrat de vente ou au contrat de location oui non

Situation de l'immeuble au regard du zonage sismique réglementaire

> L'immeuble se situe dans une commune de sismicité classée en zone 1 zone 2 zone 3 zone 4 zone 5

Très faible Faible Modérée Moyenne Forte

Situation de l'immeuble au regard du zonage réglementaire à potentiel radon

> L'immeuble se situe dans une commune à potentiel radon de niveau 3 oui non

Information relative à la pollution des sols

> Le terrain est situé en secteur d'information sur les sols oui non

Information relative aux sinistres indemnisés par l'assurance suite à une catastrophe N/M/T*

*catastrophe naturelle, minière ou technologique

> L'information est mentionnée dans l'acte de vente oui non

Documents de référence permettant la localisation de l'immeuble au regard des risques pris en compte

vendeur / bailleur

date / lieu

acquéreur / locataire

21/08/2023 / Melun

Modèle Etat des risques et pollutions en application des articles L.125-5, L.125-6 et L.125-7 du Code de l'environnement et des articles L1333-22 à L1333-24 du code de la santé publique - MTES / DGPR juillet 2018

Commentaires : Sans objet

Qui, quand et comment remplir l'état des risques et pollutions ?

Quelles sont les personnes concernées ?

• Les acquéreurs ou locataires de biens immobiliers situés dans des zones couvertes par un plan de prévention des risques technologiques ou par un plan de prévention des risques naturels prévisibles, prescrit ou approuvé, dans des zones de sismicité ou dans des zones à potentiel radon définies par voie réglementaire, sont informés par le vendeur ou le bailleur de l'existence de ces risques.

Un état des risques et pollutions, fondé sur les informations transmises par le Préfet de département, doit être en annexe de tout type de contrat de location écrit, de la réservation pour une vente en l'état futur d'achèvement, de la promesse de vente ou de l'acte réalisant ou constatant la vente de ce bien immobilier qu'il soit bâti ou non bâti.

Quand faut-il établir un état des risques et pollutions ?

• L'état des risques et pollutions est obligatoire lors de toute transaction immobilière en annexe de tout type de contrat de location écrit, de réservation d'un bien en l'état futur d'achèvement, de la promesse de vente ou de l'acte réalisant ou constatant la vente.

Quel est le champ d'application de cette obligation ?

• Cette obligation d'information s'applique dans chacune des communes dont la liste est arrêtée par le Préfet du département, pour les biens immobiliers bâtis ou non bâtis situés :

1. dans le périmètre d'exposition aux risques délimité par un plan de prévention des risques technologiques ayant fait l'objet d'une approbation par le Préfet ;
2. dans une zone exposée aux risques délimitée par un plan de prévention des risques naturels prévisibles ou des risques miniers résiduels approuvé par le Préfet ou dont certaines dispositions ont été rendues immédiatement opposables en application de l'article L. 562-2 du Code de l'environnement ;
3. dans le périmètre mis à l'étude dans le cadre de l'élaboration d'un plan de prévention des risques technologiques, d'un plan de prévention des risques naturels prévisibles ou de risques miniers résiduels prescrit par le Préfet ;
4. dans une des zones de sismicité 2, 3, 4 ou 5 mentionnées par les articles R 563-4 et D 563-8-1 du Code de l'environnement ;
5. dans un secteur d'information sur les sols.
6. dans une zone à potentiel radon de niveau 3

NB : Le terme bien immobilier s'applique à toute construction individuelle ou collective, à tout terrain, parcelle ou ensemble des parcelles contiguës appartenant à un même propriétaire ou à une même indivision.

Où consulter les documents de référence ?

• Pour chaque commune concernée, le préfet du département arrête :

- la liste des terrains présentant une pollution ;
- la liste des risques à prendre en compte ;
- la liste des documents auxquels le vendeur ou le bailleur peut se référer.

• L'arrêté préfectoral comporte en annexe, pour chaque commune concernée :

1. la note de présentation du ou des plans de prévention ainsi que des secteurs concernés, excepté pour les plans de prévention des risques technologiques ;
2. un ou plusieurs extraits des documents graphiques permettant de délimiter les secteurs d'information sur les sols, les zones exposées aux risques pris en compte, de préciser leur nature et, dans la mesure du possible, leur intensité dans chacune des zones ou périmètres délimités ;
3. le règlement des plans de prévention des risques définissant notamment les prescriptions et obligations ;
4. le zonage réglementaire de sismicité : 2, 3, 4 ou 5 défini par décret.
5. le zonage réglementaire à potentiel radon (Arrêté du 27 juin 2018 portant délimitation des zones à potentiel radon du territoire français)

• Le préfet adresse copie de l'arrêté au maire de chaque commune intéressée et à la chambre départementale des notaires.

• L'arrêté est affiché réglementairement en mairie et publié au recueil des actes administratifs de l'Etat dans le département.

• Un avis de publication de l'arrêté est inséré dans un journal diffusé dans le département.

• Les arrêtés sont mis à jour :

- lors de la prescription d'un nouveau plan de prévention des risques naturels, miniers ou technologiques ou de modifications relatives à la sismicité, au potentiel radon et/ou lors de la révision annuelle des secteurs d'information sur les sols ;
- lors de l'entrée en vigueur d'un arrêté préfectoral rendant immédiatement opposables certaines dispositions d'un plan de prévention des risques naturels prévisibles ou miniers résiduels, ou approuvant un plan de prévention des risques ou approuvant la révision d'un de ces plans ;
- lorsque des informations nouvelles portées à la connaissance du préfet permettent de modifier l'appréciation de la sismicité locale, des secteurs d'information sur les sols, de la nature ou de l'intensité des risques auxquels se trouve exposée tout ou partie d'une commune.

• Les documents mentionnés ci-dessus peuvent être consultés en mairie des communes concernées ainsi qu'à la préfecture et dans les sous-préfectures du département où est situé le bien mis en vente ou en location. Ils sont directement consultables sur Internet à partir du site de la préfecture de département.

Qui établit l'état des risques et pollutions ?

• L'état des risques et pollutions est établi directement par le vendeur ou le bailleur, le cas échéant avec l'aide d'un professionnel qui intervient dans la vente ou la location du bien.

• Il doit être établi moins de six mois avant la date de conclusion de tout type de contrat de location écrit, de la réservation pour une vente en l'état futur d'achèvement, de la promesse de vente ou de l'acte réalisant ou constatant la vente du bien immobilier auquel il est annexé.

• Il est valable pour la totalité de la durée du contrat et de son éventuelle reconduction. En cas de co-location, il est fourni à chaque signataire lors de sa première entrée dans les lieux. Le cas échéant, il est actualisé en cas d'une entrée différée d'un des co-locataires.

Quelles informations doivent figurer ?

• L'état des risques et pollutions mentionne la sismicité, l'inscription dans un secteur d'information sur les sols et les risques naturels, miniers ou technologiques pris en compte dans le ou les plans de prévention prescrits, appliqués par anticipation ou approuvés.

• Il mentionne si l'information relative à l'indemnisation post catastrophes et/ou celles spécifiques aux biens en dehors des logements, est mentionnée dans le contrat de vente ou de location.

• Il mentionne aussi la réalisation ou non des travaux prescrits vis-à-vis de l'immeuble par le règlement du plan de prévention des risques approuvé.

• Il est accompagné des extraits des documents graphiques de référence permettant de localiser le bien au regard des secteurs d'information des sols et des zonages réglementaires vis-à-vis des risques.

• Pour les biens autres que les logements concernés par un plan de prévention des risques technologiques, il est accompagné, en application de l'article R.125-26 et lorsque celle-ci a été reçue par le vendeur ou le bailleur, de l'information sur le type de risques auxquels le bien est soumis, ainsi que la gravité, la probabilité et la cinétique de ces risques.

Comment remplir l'état des risques et pollutions ?

• Il faut d'une part reporter au bien, les informations contenues dans l'arrêté préfectoral et dans les documents de référence et d'autre part, le compléter des cartographies et des informations propres à l'immeuble : sinistres indemnisés, prescription et réalisation de travaux.

Faut-il conserver une copie de l'état des risques et pollutions ?

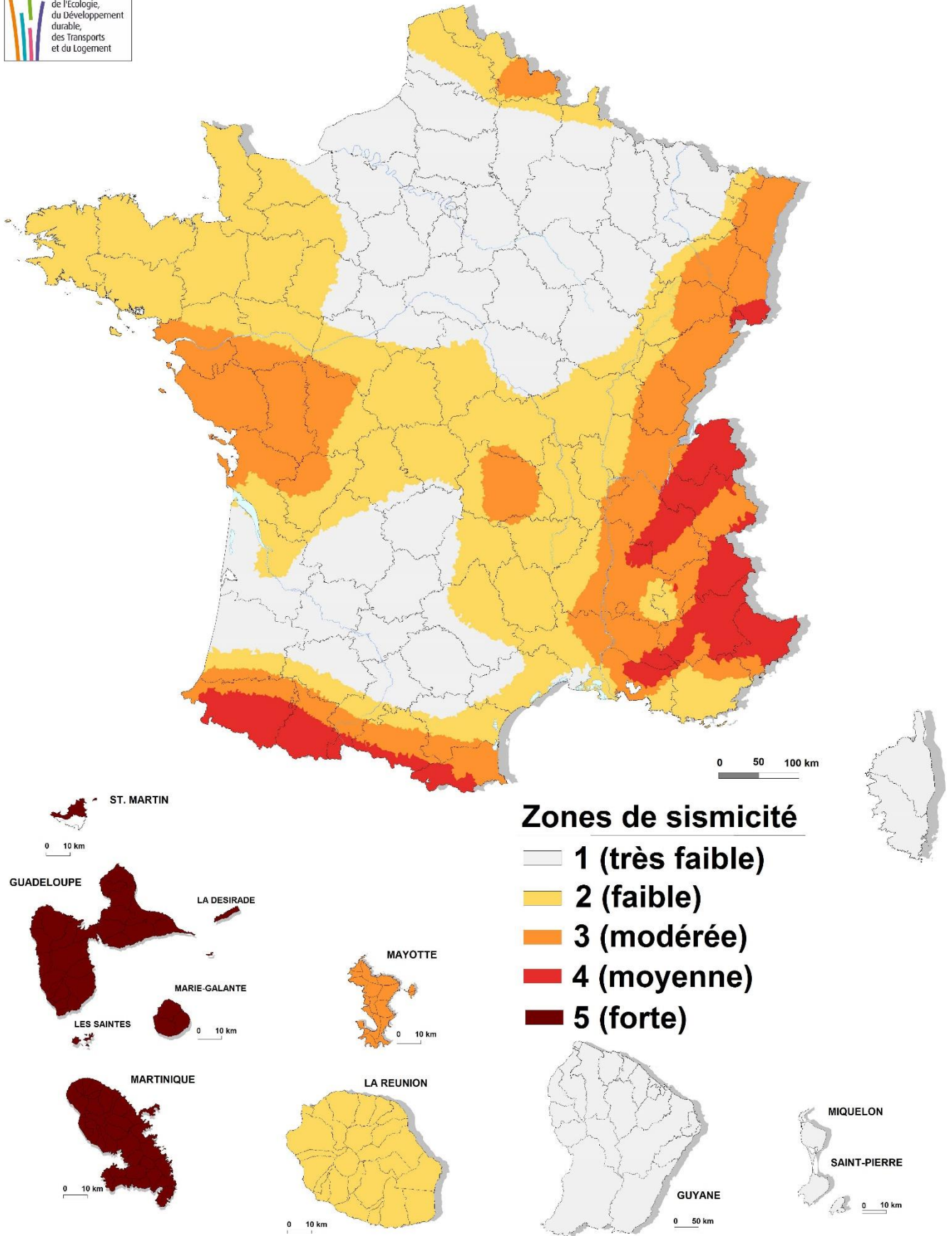
• Le vendeur ou le bailleur doit conserver une copie de l'état des risques et pollutions, daté et visé par l'acquéreur ou le locataire, pour être en mesure de prouver qu'il a bien été remis lors de la signature du contrat de vente ou du bail.

Information sur les sols et les risques naturels, miniers ou technologiques, la sismicité, le potentiel radon, les pollutions des sols, pour en savoir plus, consultez le site Internet : www.georisques.gouv.fr

Ministère de la transition écologique et solidaire - Tour Séquoia 92055 La Défense cedex

www.ecologique-solidaire.gouv.fr

Nouveau zonage sismique de la France



Etat des nuisances sonores aériennes

Cet état, à remplir par le vendeur ou le bailleur, est destiné à être intégré au dossier de diagnostic technique - DDT (annexé, selon le cas, à la promesse de vente ou, à défaut de promesse, à l'acte authentique de vente et au contrat de location ou annexé à ces actes si la vente porte sur un immeuble non bâti) et à être **annexé** à l'acte authentique de vente et, le cas échéant, au contrat préliminaire en cas de vente en l'état futur d'achèvement.

En application de l'article 112-11 du code de l'Urbanisme modifié par l'article 94 de la LOI n° 2019-1428 du 24 décembre 2019 d'orientation des mobilités

Cet état est établi sur la base des informations mises à disposition par arrêté préfectoral

n° du mis à jour le
Adresse de l'immeuble **Code postal ou Insee** **Commune**
39 Boulevard de Lagny 77600 BUSSY ST GEORGES

Situation de l'immeuble au regard d'un ou plusieurs plans d'exposition au bruit (PEB)

- L'immeuble est situé dans le périmètre d'un PEB ¹ oui non
révisé approuvé Date
¹ Si oui, nom de l'aérodrome :
- > L'immeuble est concerné par des prescriptions de travaux d'insonorisation ² oui non
² Si oui, les travaux prescrits ont été réalisés oui non
- L'immeuble est situé dans le périmètre d'un autre PEB ¹ oui non
révisé approuvé Date
¹ Si oui, nom de l'aérodrome :

Situation de l'immeuble au regard du zonage d'un plan d'exposition au bruit

> L'immeuble se situe dans une zone de bruit d'un plan d'exposition au bruit définie comme :

zone A¹ zone B² zone C³ zone D⁴
forte forte modérée

¹ (intérieur de la courbe d'indice L_{den} 70)

² (entre la courbe d'indice L_{den} 70 et une courbe choisie entre L_{den} 65 celle et 62)

³ (entre la limite extérieure de la zone B et la courbe d'indice L_{den} choisi entre 57 et 55)

⁴ (entre la limite extérieure de la zone C et la courbe d'indice L_{den} 50). Cette zone n'est obligatoire que pour les aérodromes mentionnés au I de l'article 1609 quater viciés A du code général des impôts (et sous réserve des dispositions de l'article L.112-9 du code de l'urbanisme pour les aérodromes dont le nombre de créneaux horaires attribuables fait l'objet d'une limitation réglementaire sur l'ensemble des plages horaires d'ouverture).

Nota bene : Lorsque le bien se situe sur 2 zones, il convient de retenir la zone de bruit la plus importante.

Documents de référence permettant la localisation de l'immeuble au regard des nuisances présent en compte

Le plan d'exposition au bruit est consultable sur le site Internet du Géoportail de l'institut national de l'information géographique et forestière (I.G.N) à l'adresse suivante : <https://www.geoportail.gouv.fr/>

Le plan d'exposition au bruit de l'aérodrome peut être consulté à la mairie de la commune où est sis l'immeuble.

Vendeur / bailleur

Date / lieu

Acquéreur / locataire

21/08/2023 / BUSSY ST GEORGES

Information sur les nuisances sonores aériennes.

Pour en savoir plus, consultez le site Internet du ministère de la transition écologique et solidaire <https://www.ecologique-solidaire.gouv.fr/>



Attestation de superficie de la partie privative « LOI CARREZ »

N° dossier : 2023-08-113

Situation de l'immeuble visité par : SALMON

39 Boulevard de Lagny
77600 BUSSY ST GEORGES

Désignation des locaux

Appartement T1 comprenant :
Entrée, Salle de Bains, Séjour


Lot N° : 56

Superficie de la partie privative : 22.55 m²
VINGT DEUX METRES CARRES ET CINQUANTE CINQ CENTIEMES

Documents fournis : Sans objet

Désignation des locaux	Superficie (m ²) « Loi Carrez »	Surface non prises en compte dans la « Loi CARREZ » (m ²) (<1.80 m)	Superficies hors « Loi CARREZ » (m ²)
Entrée	2.85		
Salle de Bains	3.74		
Séjour	15.96		
Totaux	22.55 m ²	0.00 m ²	0.00 m ²

Propriétaire



Exécution de la mission

Opérateur : SALMON
Police d'assurance : GAN Police n° 191.294.945 (30/09/2023)
Date d'intervention : 21/08/2023

Références réglementaires

- Loi n° 2014-1545 du 20 décembre 2014 relative à la simplification de la vie des entreprises et portant diverses dispositions de simplification et de clarification du droit et des procédures administratives (1) et plus précisément l'article 15.
- Loi n° 2014-366 du 24 mars 2014 pour l'accès au logement et un urbanisme rénové dite loi « Alur »
- Certification de la superficie privative conformément à l'article 46 de la loi du 10 juillet 1965, publié le 12 décembre 1965.
- Article L721-2 du code de la construction et de l'habitation.
- Article R111-2 du code de la construction et de l'habitation.
- Décret n°97-532 du 23 mai 1997 portant définition de la superficie privative d'un lot de copropriété, dite « loi CARREZ ».

ART.4.1 du décret n°97-532 du 23 mai 1997: La superficie de la partie privative d'un lot ou d'une fraction de lot mentionnée à l'article 46 de loi du 10 juillet 1965 est la superficie des planchers des locaux clos et couverts après déduction des surfaces occupées par les murs,cloisons,marches et cages d'escalier, gaines,embrasures de portes et de fenêtres. Il n'est pas tenu compte des planchers des parties des locaux d'une hauteur inférieure à 1,80 mètre.

ART.4.2 du décret n°97-532 du 23 mai 1997: Les lots ou fractions de lots d'une superficie inférieure à 8 mètres carrés ne sont pas pris en compte pour le calcul de la superficie mentionnée à l'article 4.1.

ART.4.3 du décret n°97-532 du 23 mai 1997: Le jour de la signature de l'acte authentique constatant la réalisation de la vente,le notaire,ou l'autorité administrative qui authentifie la convention, remet aux parties, contre émargement ou récépissé, une copie simple de l'acte signé ou un certificat reproduisant la clause de l'acte mentionnant la superficie de la partie privative du lot ou de la fraction du lot vendu, ainsi qu'une copie des dispositions de l'article 46 de la loi du 10 juillet 1965 lorsque ces dispositions ne sont pas reprises intégralement dans l'acte ou le certificat.

Date du rapport : 21/08/2023
DIAGNOSTICS PRÉCISIONS
72 Boulevard de l'Almont
77000 MELUN

Signature inspecteur

